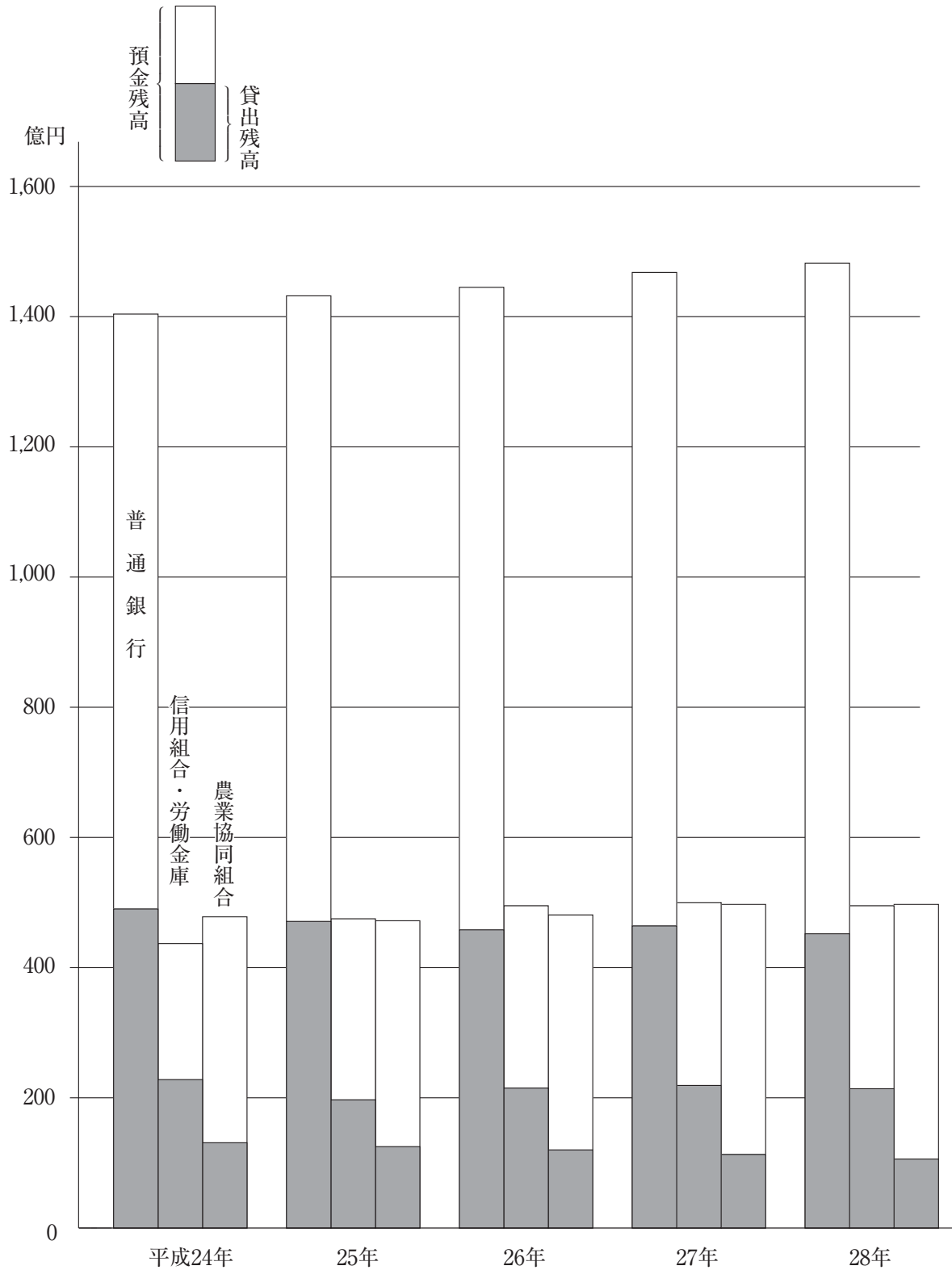
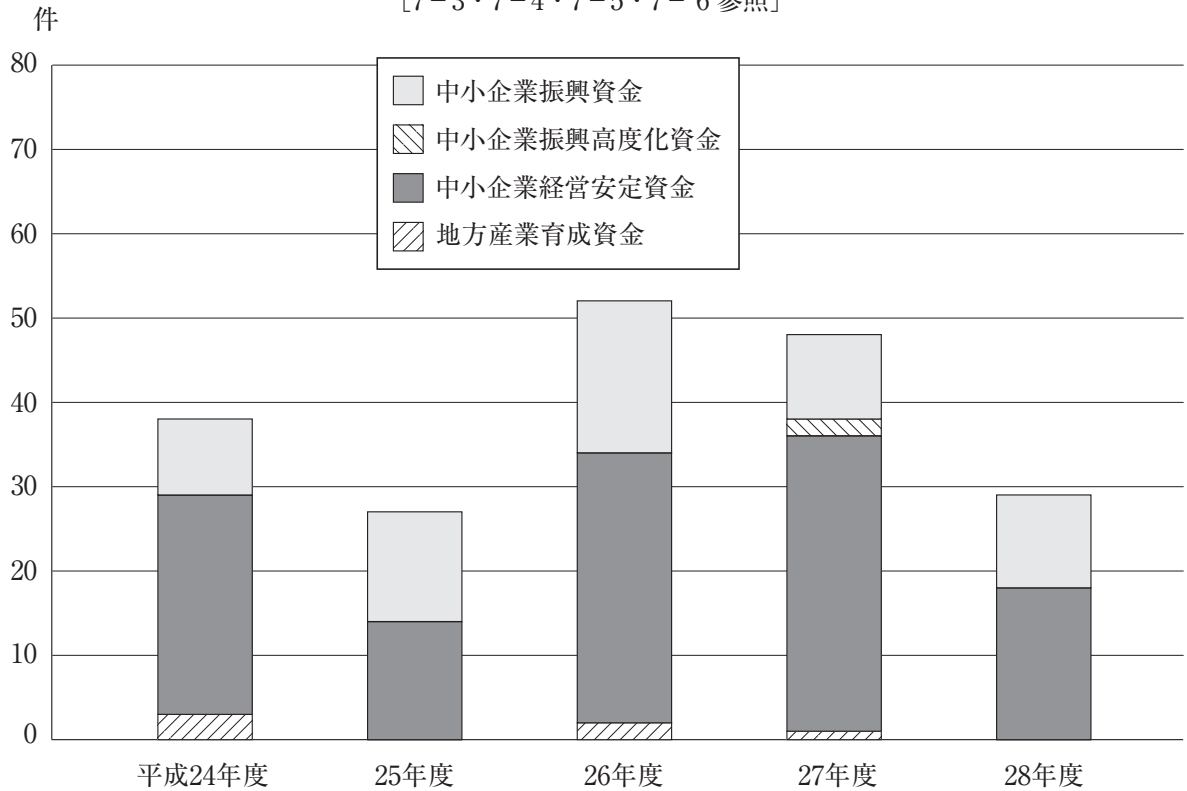


7 金 融

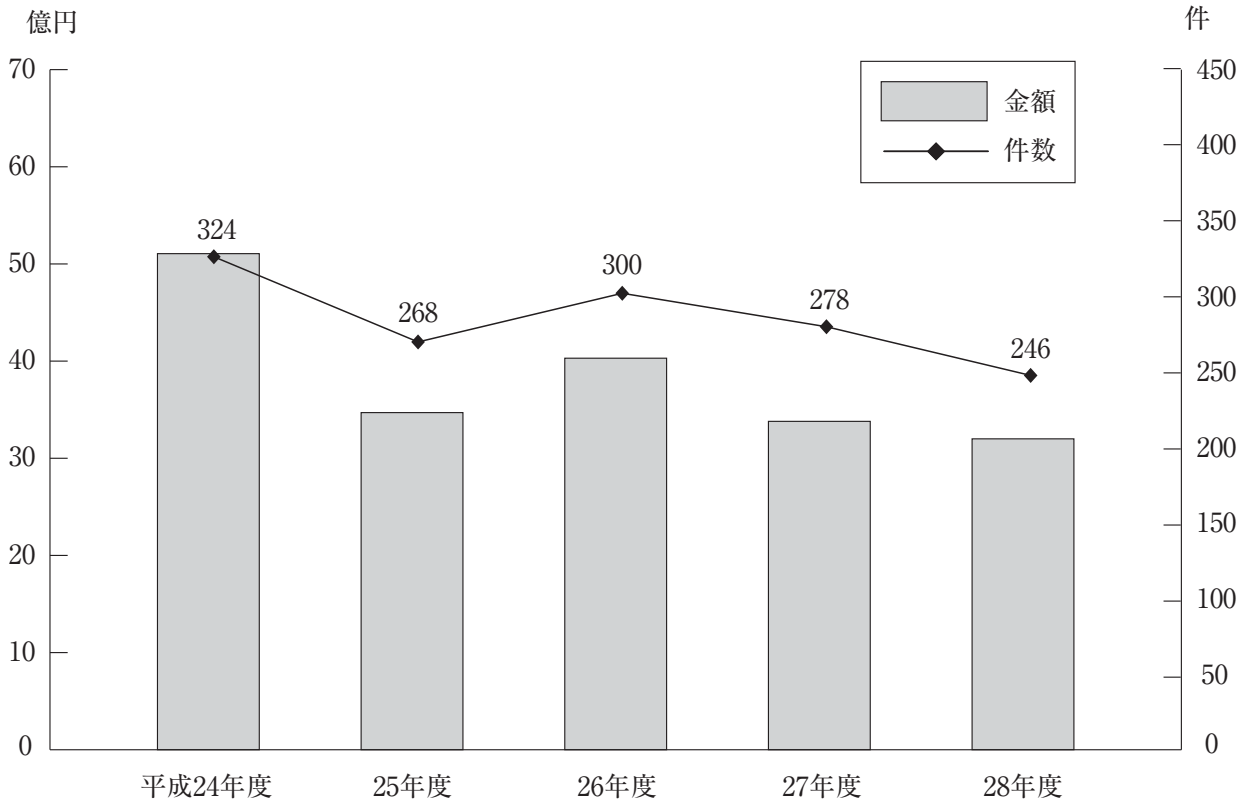
金融機関別預金残高及び貸出残高の推移
 [7-1・7-2参照]



各種資金貸付件数の推移
[7-3・7-4・7-5・7-6 参照]



信用保証承諾件数及び保証額の推移[7-7 参照]



7-1 農業協同組合預金残高・貯金残高及び貸付残高

(単位：千円) (各年12月31日現在)

年次	預金残高	貯金残高	貸付残高	
			総額	うち農業手形
平成24年	47,778,928	64,136,214	12,525,052	-
25	47,193,467	63,175,536	11,903,296	-
26	48,114,483	63,155,099	11,277,649	-
27	49,701,384	63,224,894	10,651,017	-
28	49,650,391	62,762,430	9,587,770	-

資料：越後おぢや農業協同組合

7-2 金融機関預金残高及び貸出残高

(単位：千円) (各年12月31日現在)

年次	普通	銀行	信用組合・労働金庫	
	預金残高	貸出残高	預金残高	貸出残高
平成24年	140,410,828	47,177,789	43,689,209	19,698,828
25	143,198,567	45,785,917	47,534,660	21,509,317
26	144,552,844	46,434,540	49,507,120	21,858,650
27	146,757,025	45,210,314	49,973,143	21,396,411
28	148,194,371	46,686,749	49,494,642	20,523,309

資料：市内各金融機関

7-3 地方産業育成資金申込高及び貸付高

(単位：千円)

年度	申 込		貸 付	
	件数	金額	件数	金額
平成24年度	3	17,500	3	17,500
25	-	-	-	-
26	2	17,000	2	17,000
27	1	5,000	1	5,000
28	-	-	-	-

資料：市商工振興課「地方産業育成資金貸付状況報告書」

7-4 中小企業振興資金申込高及び貸付高

(単位：千円)

年 度	申 込		貸 付	
	件 数	金 額	件 数	金 額
平成24年度	9	79,720	9	79,720
25	13	61,950	13	61,950
26	18	102,165	18	102,165
27	10	29,068	10	29,068
28	11	59,265	11	59,265

注 平成23年度より事業開始

資料：市商工振興課「中小企業振興資金貸付状況報告書」

7-5 中小企業振興高度化資金申込高及び貸付高

(単位：千円)

年 度	申 込		貸 付	
	件 数	金 額	件 数	金 額
平成24年度	—	—	—	—
25	—	—	—	—
26	—	—	—	—
27	2	13,082	2	13,082
28	—	—	—	—

注 平成23年度より事業開始

資料：市商工振興課「中小企業振興高度化資金貸付状況報告書」

7-6 中小企業経営安定資金申込高及び貸付高

(単位：千円)

年 度	申 込		貸 付	
	件 数	金 額	件 数	金 額
平成24年度	26	115,500	26	115,500
25	14	69,000	14	69,000
26	32	118,500	32	118,500
27	35	233,580	35	233,580
28	18	72,300	18	72,300

注 平成23年度より事業開始

資料：市商工振興課「中小企業経営安定資金貸付状況報告書」

7-7 信用保証申込高及び保証額

(単位：千円)

年 度	保 証 申 込		保 証 承 諾	
	件 数	金 額	件 数	金 額
平成24年度	324	5,106,075	324	5,106,075
25	269	3,489,184	268	3,469,184
26	300	4,034,884	300	4,034,884
27	279	3,385,870	278	3,382,870
28	247	3,218,617	246	3,204,617

資料：新潟県信用保証協会