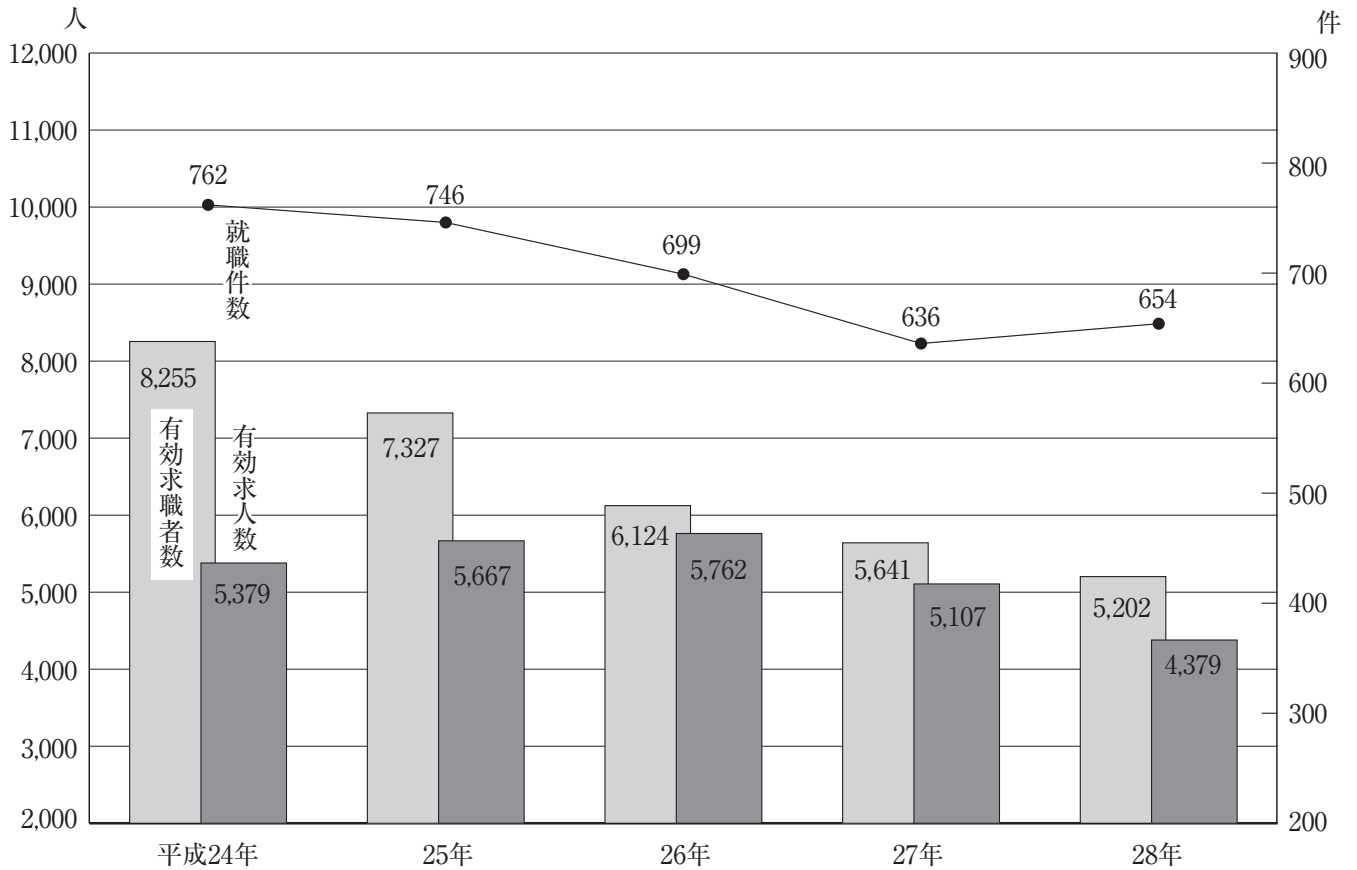
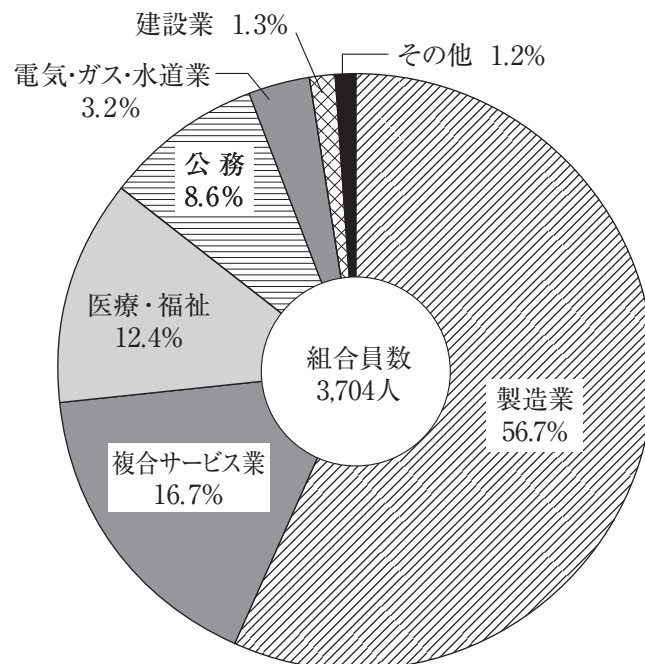


12 労働・社会保障

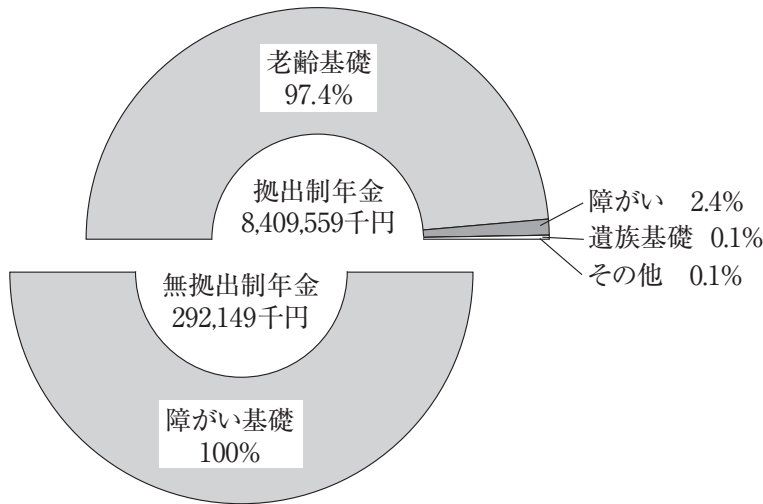
一般職業紹介状況[12-1 参照]



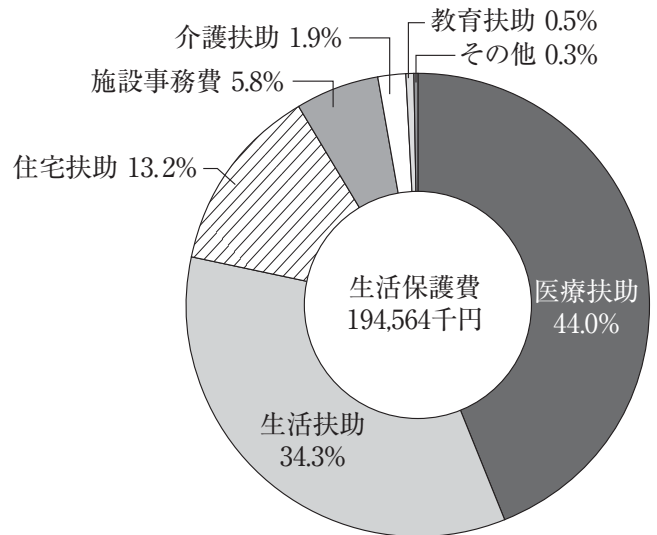
産業別労働組合構成(平成29年6月30日現在)[12-5 参照]



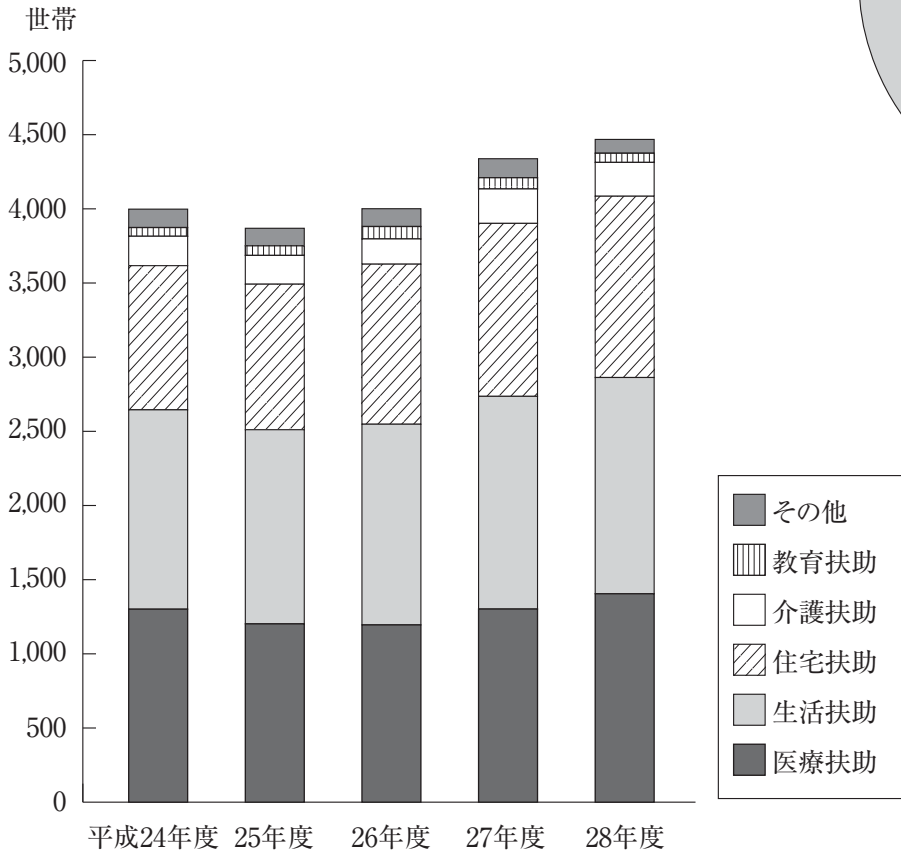
国民年金給付状況(平成28年度) [12-15参照]



生活保護状況(平成28年度) [12-17参照]



生活保護世帯数の推移 [12-17参照]



12-1 一般職業紹介状況(パートを除く常用)

年次	新規求職者数			有効求職者数			紹介件数			就職件数			新規求人数	有効求人数
	総数	男	女	総数	男	女	総数	男	女	総数	男	女		
平成24年	2,245	1,326	917	8,255	4,951	3,299	2,978	1,990	987	762	466	295	2,009	5,379
25	1,943	1,187	756	7,327	4,455	2,872	2,583	1,623	960	746	459	287	2,064	5,567
26	1,758	1,041	717	6,124	3,662	2,462	2,262	1,370	892	699	426	273	2,175	5,762
27	1,604	922	682	5,641	3,274	2,367	1,883	1,212	671	636	386	250	1,907	5,107
28	1,486	858	628	5,202	3,066	2,136	1,799	1,093	706	654	386	268	1,681	4,379

注1 この資料は長岡公共職業安定所小千谷出張所管内(小千谷市、長岡市のうち旧川口町)のものである。資料：長岡公共職業安定所小千谷出張所
 2 有効求職者数、有効求人数は前月からの繰越数に新規分を加えた月間有効数の累計である。
 3 男女別の数値については、登録時に性別の記入があるもののみ集計している。

12-2 産業別新規求人数(パートを除く常用)

年次	総数	農林漁業	砂利採取業・採石業・採炭業	建設業	製造業	熱供給・水道業	電気・ガス・熱供給・水道業	情報通信業	運輸業・郵便業	卸売業・小売業	金融業・保険業	物品賃貸業	不動産業	技術サービス業	学術研究・専門・技術サービス業	宿泊業・飲食サービス業	娯楽業	生活関連サービス業・娯楽業	支援・学習業	教育・学習業	医療・福祉	複合サービス事業	サービス業	公務・その他
平成24年	2,009	17	2	374	516	-	10	182	249	1	8	8	58	96	3	281	26	141	37					
25	2,064	15	1	419	569	-	19	111	370	1	3	8	57	116	2	216	10	125	22					
26	2,175	27	2	518	593	-	18	103	357	3	-	14	80	102	4	169	17	148	20					
27	1,907	22	-	427	518	-	9	76	267	5	7	13	69	58	4	274	12	115	31					
28	1,681	16	-	365	514	-	9	64	158	1	-	8	49	51	3	292	20	111	20					

注1 12-1表注参照。資料：長岡公共職業安定所小千谷出張所

12-3 中高年齢者常用職業紹介状況(パートを除く常用)

年次	総数						うち55才以上					
	新規求職者数	有効求職者数	紹介件数	就職数	有効求人数	新規求職者数	有効求職者数	紹介件数	就職数	有効求人数		
平成24年	717	2,925	859	193	1,943	346	1,479	310	83	1,077		
25	595	2,466	713	193	1,929	276	1,191	216	66	1,069		
26	624	2,291	709	213	1,920	305	1,134	215	74	1,040		
27	511	1,977	575	178	1,690	221	953	179	68	908		
28	572	1,992	659	221	1,405	269	992	215	76	759		

注1 12-1表注参照。資料：長岡公共職業安定所小千谷出張所
 2 45才以上を中高年齢者として分類。

12-4 労働組合組織状況

(各年6月30日現在)

年次	総数		労組法		行労法		地公労法		国公法		地公法	
	組合数	組合員数	組合数	組合員数	組合数	組合員数	組合数	組合員数	組合数	組合員数	組合数	組合員数
平成25年	24	3,909	23	3,564	-	-	-	-	-	-	1	345
26	24	3,746	23	3,415	-	-	-	-	-	-	1	331
27	24	3,731	23	3,405	-	-	-	-	-	-	1	326
28	23	3,617	22	3,294	-	-	-	-	-	-	1	323
29	22	3,704	21	3,386	-	-	-	-	-	-	1	318

資料：県産業労働観光部「労働組合基礎調査報告書」

12-5 産業別労働組合数及び組合員数

(各年6月30日現在)

年次	総数		農林漁業		鉱業、採石業、砂利採取業		建設業		製造業		電気・ガス・熱供給・水道業	
	組合数	組合員数	組合数	組合員数	組合数	組合員数	組合数	組合員数	組合数	組合員数	組合数	組合員数
平成25年	24	3,909	-	-	-	-	2	48	12	2,183	1	155
26	24	3,746	-	-	-	-	2	49	12	2,110	1	142
27	24	3,731	-	-	-	-	2	49	12	2,106	1	142
28	23	3,617	-	-	-	-	2	53	11	2,046	1	137
29	22	3,704	-	-	-	-	2	47	11	2,100	1	118
年次	情報通信業、運輸業、郵便業		卸売業、小売業		金融業、保険業		不動産業、物品賃貸業		学術研究、専門・技術サービス業		宿泊業、飲食サービス業	
	組合数	組合員数	組合数	組合員数	組合数	組合員数	組合数	組合員数	組合数	組合員数	組合数	組合員数
平成25年	-	-	-	-	1	9	-	-	-	-	-	-
26	-	-	-	-	1	8	-	-	-	-	-	-
27	-	-	-	-	1	8	-	-	-	-	-	-
28	-	-	-	-	1	8	-	-	-	-	-	-
29	-	-	-	-	1	8	-	-	-	-	-	-
年次	生活関連サービス業、娯楽業		教育、学習支援業		医療、福祉		複合サービス事業(サービス業)		公務		分類不能の産業	
	組合数	組合員数	組合数	組合員数	組合数	組合員数	組合数	組合員数	組合数	組合員数	組合数	組合員数
平成25年	-	-	1	6	3	479	2	609	1	345	1	75
26	-	-	1	6	3	446	2	616	1	331	1	38
27	-	-	1	7	3	446	2	615	1	326	1	32
28	-	-	1	6	3	407	2	607	1	323	1	30
29	-	-	1	6	2	460	2	617	1	318	1	30

資料：県産業労働観光部「労働組合基礎調査報告書」

12-6 国民健康保険加入状況

(各年3月31日現在)

年 度	世 帯			人 員		
	総 数	加入世帯	加入率(%)	総 数	被保険者数	加入率(%)
平成24年度	12,743	5,344	41.94	38,298	9,461	24.70
25	12,691	5,273	41.55	37,836	9,159	24.21
26	12,750	5,213	40.89	37,471	8,881	23.70
27	12,743	5,112	40.12	36,957	8,592	23.25
28	12,723	4,894	38.47	36,454	8,035	22.04

資料：市保健福祉課

12-7 国民健康保険・収入及び保険給付状況

(単位：件、千円)

年 度	保険税(料)収入	保 険 給 付					
		療 養 給 付		出 産 育 児 一 時 金		葬 祭 費	
		件 数	費 用 額	件 数	費 用 額	件 数	費 用 額
平成24年度	929,411	138,015	3,005,835	38	16,250	69	3,450
25	890,293	135,863	2,985,614	26	11,150	61	3,050
26	825,036	131,013	2,956,310	16	6,820	63	3,150
27	751,902	128,736	2,886,332	17	7,310	54	2,700
28	742,628	124,376	2,819,116	16	6,832	59	2,950

資料：市保健福祉課

12-8 国民健康保険被保険者及び給付診療費状況

(各年度3月～2月)

年 度	被保険者数	件 数	日 数	費 用 額	受 診 率	1件当たり 日 数	1件当たり 費 用 額	1件当たり 費 用 額
	人	件	日	千円	%	日	円	円
平成24年度	9,595	136,161	176,731	3,005,835	1,419	1.3	22,076	313,271
25	9,382	134,143	171,809	2,985,614	1,430	1.3	22,257	318,228
26	9,063	129,283	166,544	2,956,310	1,426	1.3	22,867	326,196
27	8,784	127,251	159,886	2,869,463	1,449	1.3	22,550	326,669
28	8,369	122,900	151,976	2,803,783	1,469	1.2	22,814	335,020

資料：市保健福祉課

12-9 国民健康保険療養諸費費用額の負担区分

(単位：千円)

区 分	件 数	費 用 額	保険者負担分	一 部 負 担 分	他 法 負 担 分	
					他 法 優 先	国 保 優 先
平成24年度	138,015	3,005,835	2,187,347	692,253	—	126,236
25	135,863	2,985,614	2,175,964	674,778	—	134,872
26	131,013	2,956,310	2,163,073	664,623	—	128,614
27	128,736	2,886,332	2,111,819	657,142	—	117,370
28	124,376	2,819,116	2,056,444	658,160	—	104,511

資料：市保健福祉課

12-10 後期高齢者医療給付状況

年 度	医 療 受給者数	総 医 療 費		受診状況(入院・入院外・歯科・施設療養費分)			
		額	1人当たり	費用額	1件当たり費用額	1件当たり日数	受診率
	人	千円	円	千円	円	日	%
平成24年度	6,184	4,389,707	709,849	3,423,967	35,964	2.4	1,539.55
25	6,185	4,326,033	699,439	3,357,173	34,928	2.3	1,554.03
26	6,200	4,256,987	686,611	3,310,886	34,372	2.2	1,553.63
27	6,218	4,593,420	738,730	3,600,562	36,640	2.3	1,580.38
28	6,229	4,532,526	727,649	3,584,236	36,371	2.3	1,582.07

資料：新潟県後期高齢者医療広域連合

12-11 雇用保険主要業務状況

(金額単位：千円)

年 次	基本手当支給状況			特例一時金支給状況			適 用 状 況			
	受給資格者	受給実人数	支給額	受給資格者	受給実人数	支給額	適用事業所	被保険者数	資格取得者	資格喪失者数
平成24年	740	2,553	322,621	110	113	22,824	817	11,658	1,423	1,691
25	666	2,487	305,012	105	108	21,640	779	11,236	1,217	1,520
26	567	1,735	207,110	90	86	17,467	772	11,211	1,224	1,264
27	518	1,705	200,905	82	78	15,707	759	11,225	1,188	1,326
28	486	1,432	173,475	57	68	13,471	741	11,166	1,250	1,243

注 12-1表注参照。

資料：長岡公共職業安定所小千谷出張所

12-12 パートタイム労働者職業紹介状況

年 次	新規求職者数			有効求職者数			紹介件数			就職件数			新規求人数	有効求人数
	総数	男	女	総数	男	女	総数	男	女	総数	男	女		
平成24年	914	152	762	3,150	564	2,583	1,147	240	905	387	60	326	1,168	3,066
25	817	158	658	3,145	639	2,502	1,042	277	765	344	72	272	1,039	2,704
26	764	166	598	2,697	609	2,088	842	194	648	333	63	270	973	2,590
27	695	173	522	2,574	669	1,905	738	208	530	301	61	240	934	2,460
28	702	159	542	2,366	580	1,776	658	183	475	300	61	239	875	2,318

注 12-1表注参照。

資料：長岡公共職業安定所小千谷出張所

12-13 国民年金被保険者数

(各年3月31日現在)

年次	総数	強制適用	任意加入
平成25年	6,281	6,251	30
26	5,869	5,843	26
27	5,539	5,507	32
28	5,297	5,257	40
29	4,839	4,799	40

資料：長岡年金事務所

12-14 国民年金保険料免除等被保険者数

年度	総数	法定免除	申請免除	若年者納付猶予	学生納付特例
平成24年度	1,260	335	456	86	383
25	1,221	328	452	95	346
26	1,237	322	469	86	360
27	1,197	334	420	90	353
28	1,154	343	352	120	339

資料：長岡年金事務所

12-15 国民年金給付状況

(単位：千円)

年度	拠出制年金									無拠出制年金		
	総数	老齢	障害	母子	遺児	遺族基礎	寡婦	死亡一時金	特別一時金	総数	老齢福祉	障害基礎
平成24年度	7,478,698	7,241,701	207,169	-	-	20,590	6,216	3,022	-	278,378	-	278,378
25	7,768,004	7,529,792	211,197	-	-	18,305	5,787	2,923	-	275,324	-	275,324
26	7,951,270	7,725,818	202,775	-	-	15,806	4,836	2,035	-	274,407	-	274,407
27	8,250,807	8,029,335	199,979	-	-	15,507	4,511	1,475	-	289,611	-	289,611
28	8,409,559	8,189,554	202,545	-	-	11,937	5,523	-	-	292,149	-	292,149

注 拠出制年金の老齢に老齢基礎を含み、障害に障害基礎を含む。

資料：長岡年金事務所

12-16 知的障がい者数

(各年3月31日現在)

年次	総数	重度	中、軽度
平成25年	268	98	170
26	271	96	175
27	282	96	186
28	295	96	199
29	307	93	214

資料：市社会福祉課

12-17 生活保護法による保護状況

区 分	平成 24 年 度			平成 25 年 度		
	世 帯 数	人 員	金 額	世 帯 数	人 員	金 額
総 数	3,998	4,899	214,171	3,869	4,700	193,266
生活扶助	1,344	1,706	71,894	1,309	1,627	63,752
住宅扶助	972	1,235	19,991	981	1,240	19,663
教育扶助	59	90	1,031	65	83	1,009
介護扶助	198	198	8,412	194	195	4,717
医療扶助	1,301	1,545	100,785	1,202	1,425	91,538
出産扶助	1	1	459	-	-	-
生業扶助	52	53	896	46	58	1,258
葬祭扶助	1	1	176	-	-	-
施設事務費	70	70	10,527	72	72	11,329
法外援護費	-	-	-	-	-	-

12-18 保護の種類別被保護人員(月平均)

年 度	被 保 護 人 員		生活扶助	住宅扶助	教育扶助	介護扶助	出産扶助	生業扶助	葬祭扶助
	現に保護を受けた人員	保護停止中の人員							
平成24年度	158	1	142	103	8	17	-	4	-
25	151	-	136	103	7	16	-	5	-
26	150	1	140	113	10	16	-	4	-
27	164	-	149	125	9	20	-	5	-
28	166	-	150	129	6	19	-	3	-

12-19 被保護世帯の世帯類型別構成

(各年3月31日現在)

年 次	単 身 世 帯			2 人 以 上 の 世 帯				合 計
	高 齢 者 世 帯	傷 病 障 害 者 世 帯	そ の 他 の 世 帯	高 齢 者 世 帯	傷 病 障 害 者 世 帯	母 子 世 帯	そ の 他 の 世 帯	
平成25年	44	44	15	4	9	9	2	127
26	44	36	19	5	6	9	2	121
27	44	36	25	6	4	9	2	126
28	51	39	19	6	5	8	6	134
29	58	40	17	6	6	5	4	136

資料：市社会福祉課

12-20 介護保険第1号被保険者・要介護(要支援)認定者数

年 度	第 1 号 被 保 険 者	要 介 護 (要 支 援) 認 定 者							合 計
		要 支 援 1	要 支 援 2	要 介 護 1	要 介 護 2	要 介 護 3	要 介 護 4	要 介 護 5	
平成24年度	11,064	288	201	351	302	325	313	318	2,098
25	11,329	242	260	272	370	299	329	301	2,073
26	11,600	198	275	278	359	350	320	259	2,039
27	11,788	185	284	292	365	368	304	265	2,063
28	11,877	153	272	289	377	377	308	270	2,046

資料：市保健福祉課

12-21 介護保険給付状況

区 分	平成24年度		平成25年度	
	件 数	金 額	件 数	金 額
総 数	-	3,296,608	-	3,392,328
居宅介護(介護予防)サービス費	24,371	1,117,442	24,487	1,133,888
地域密着型介護(介護予防)サービス費	2,980	625,937	3,198	682,704
施設介護サービス費	4,468	1,170,385	4,425	1,167,531
居宅介護(介護予防)福祉用具購入費	192	3,362	149	2,625
居宅介護(介護予防)住宅改修費	114	8,891	116	10,301
居宅介護(介護予防)サービス計画費	12,224	153,760	12,456	151,149
高額介護(介護予防)サービス費	5,228	54,286	5,822	59,410
高額医療合算介護(介護予防)サービス費	252	7,361	287	7,741
特定入所者介護(介護予防)サービス費	-	155,184	-	176,979

(金額単位：千円)

平成26年度			平成27年度			平成28年度		
世帯数	人員	金額	世帯数	人員	金額	世帯数	人員	金額
4,001	4,901	184,449	4,338	5,311	201,312	4,468	5,372	194,564
1,353	1,682	67,941	1,434	1,788	67,126	1,458	1,800	66,709
1,079	1,357	22,923	1,166	1,503	24,083	1,222	1,552	25,718
84	119	1,455	76	113	1,225	62	76	977
170	189	7,243	232	241	7,377	228	228	3,666
1,195	1,434	72,941	1,302	1,537	87,367	1,405	1,623	85,627
-	-	-	1	1	50	0	0	0
50	50	1,122	53	54	1,350	31	31	522
1	1	175	2	2	361	0	0	0
69	69	10,649	72	72	12,373	62	62	11,345
-	-	-	-	-	-	-	-	-

資料：市社会福祉課

医療扶助															
入院								入院外							
単給				併給				単給				併給			
総数	結核	精神	その他	総数	結核	精神	その他	総数	結核	精神	その他	総数	結核	精神	その他
5	-	3	2	6	-	2	4	4	-	-	4	113	-	7	106
3	-	2	1	5	-	-	5	3	-	-	3	107	-	4	103
3	-	1	2	3	-	-	3	1	-	-	1	112	-	4	108
1	-	1	-	5	-	1	4	1	-	-	1	121	-	12	109
1	-	1	-	4	-	1	3	3	-	1	2	128	-	20	108

資料：市社会福祉課「社会福祉統計」

12-22 老人憩の家利用者数

年度	総数	60才未満	60才以上	市外
平成24年度	3,037	544	2,493	-
25	3,656	790	2,856	10
26	2,700	698	2,002	-
27	2,912	530	2,382	-
28	4,590	942	3,648	-

資料：市保健福祉課

12-23 施設別年間入退所等状況

年度	養護老人ホーム (定員50人)			母子生活支援施設 あきば荘			ひかり工房			さつき工房		
	入所数	退所数	年度末在籍	入寮数	退寮数	年度末在籍	入所数	退所数	年度末在籍	入所数	退所数	年度末在籍
平成24年度	7	8	49	-	1	-	2	3	37	4	1	27
25	8	7	50	平成25年4月1日			平成25年4月1日			6	4	29
26	3	3	50	小千谷市母子生活支援施設			社会福祉法人へ譲渡			2	5	26
27	7	10	47	設置条例廃止						5	7	27
28	10	13	44							4	3	28

資料：市社会福祉課、市保健福祉課、市健康センター

(単位：件、千円)

平成26年度		平成27年度		平成28年度	
件数	金額	件数	金額	件数	金額
-	3,448,460	-	3,395,380	-	3,367,624
24,552	1,139,726	24,451	1,127,903	12,797	1,043,199
3,409	725,847	3,701	787,250	4,788	855,748
4,408	1,163,528	4,152	1,067,113	4,246	1,066,623
155	3,010	157	3,056	157	3,196
109	8,929	121	9,335	98	7,937
12,267	146,730	12,346	147,005	12,190	148,579
5,963	60,127	6,178	60,484	6,193	61,359
315	9,733	329	8,365	329	8,330
-	190,830	-	184,869	-	172,653

資料：市保健福祉課

12-24 身体障害者手帳交付者の障がい別状況

(各年3月31日現在)

年次	総数	肢 体	視 覚	聴 覚	音声言語	内 部
平成25年	1,509	913	90	137	16	353
26	1,480	889	86	141	16	348
27	1,443	856	80	139	17	351
28	1,425	824	80	143	18	360
29	1,390	789	72	141	19	369

資料：市社会福祉課

12-25 身体障害者手帳交付者補装具給付実績(日常生活用具含む)

(単位：円)

年 度	総 数			交 付			修 理		
	件数	金 額		件数	金 額		件数	金 額	
		公 費	自 費		公 費	自 費		公 費	自 費
平成24年度	525	11,025,956	372,625	481	9,692,929	332,245	44	1,333,027	40,380
25	598	10,959,442	419,220	555	10,102,571	389,564	43	856,871	29,656
26	658	11,648,078	395,030	614	10,107,205	342,221	44	1,540,873	52,809
27	614	8,968,179	466,513	578	8,084,937	432,324	36	883,242	34,189
28	595	11,196,055	736,812	557	10,446,265	697,018	38	749,790	39,794

資料：市社会福祉課

12-26 遺族援護法・特別援護法による取扱状況(受付件数)

区 分	平成24年度	25	26	27	28
遺 族 援 護 法					
父母、妻に対する特別給付金	1	14	2	—	8
弔 慰 金	—	—	1	—	—
特 別 弔 慰 金	—	—	—	309	101
特 別 援 護 法					
区 分	平成24年度	25	26	27	28
乗 車 券 請 求	7	6	5	4	3

資料：市社会福祉課

12-27 生活福祉資金貸付状況

(単位：千円)

年 度	総 数		福 祉 資 金				教 育 支 援 資 金		不 動 産 担 保 型 生 活 資 金	
	件数	金 額	福 祉 費		緊 急 小 口 資 金		件 数	金 額	件 数	金 額
			件 数	金 額	件 数	金 額				
平成24年度	2	200	—	—	2	200	—	—	—	—
25	3	285	—	—	2	200	1	85	—	—
26	4	1,000	—	—	2	860	—	—	—	—
27	4	514	—	—	—	—	3	290	1	224
28	2	274	—	—	—	—	1	100	1	174

資料：小千谷市社会福祉協議会

12-28 母子寡婦福祉資金貸付状況

(金額単位：千円)

区 分	平成24年度		25		26		27		28	
	件数	金額	件数	金額	件数	金額	件数	金額	件数	金額
総 数	10	6,713	11	6,470	9	6,216	7	4,103	5	3,441
事業継続資金	-	-	-	-	-	-	-	-	-	-
就職支度資金	-	-	-	-	-	-	-	-	-	-
修学資金	6	4,927	8	5,320	9	6,216	6	3,513	3	2,271
修業資金	1	480	1	480	-	-	-	-	-	-
住宅資金	-	-	-	-	-	-	-	-	-	-
就学支度資金	3	1,306	2	670	-	-	1	590	2	1,170
事業開始資金	-	-	-	-	-	-	-	-	-	-
医療介護資金	-	-	-	-	-	-	-	-	-	-
転宅資金	-	-	-	-	-	-	-	-	-	-
結婚資金	-	-	-	-	-	-	-	-	-	-
生活資金	-	-	-	-	-	-	-	-	-	-
技能習得資金	-	-	-	-	-	-	-	-	-	-

資料：市社会福祉課

12-29 共同募金実績

(単位：千円)

年 度	目 標 額	募金総額	街頭募金	戸別募金	法人・個人事業所募金	そ の 他
平成24年度	13,605	13,053	117	8,325	2,364	2,247
25	12,915	12,672	108	8,074	2,354	2,136
26	13,139	12,451	99	8,131	2,338	1,883
27	12,624	12,309	69	8,019	2,296	1,925
28	12,705	12,409	117	8,074	2,279	1,939

資料：小千谷市社会福祉協議会「共同募金報告書」

12-30 保育園別入園人員

(各年4月1日現在)

区 分	保 育 園 数	保育士及 び職員数	定 員	在 籍 園 児 数				
				総 数	3才未満	3 才	4 才	5 才
(公立)								
平成 25 年	10	147	870	722	200	168	164	190
26	10	150	870	688	184	175	166	163
27	10	155	866	717	229	145	178	165
28	10	158	879	707	224	158	147	178
29	10	154	879	658	212	147	156	143
西 保 育 園	1	15	88	72	31	12	16	13
東 保 育 園	1	12	56	37	13	12	7	5
南 保 育 園	1	18	91	73	23	15	17	18
吉 谷 保 育 園	1	9	68	39	12	11	5	11
北 保 育 園	1	14	70	60	20	19	11	10
片 貝 保 育 園	1	26	139	117	28	24	36	29
岩 沢 保 育 園	1	16	86	58	17	15	11	15
す み れ 保 育 園	1	26	148	118	39	23	30	26
わ か ば 保 育 園	1	16	93	77	29	12	20	16
高 梨 保 育 園	1	2	40	7	0	4	3	0

注1 岩沢保育園に真人保育園を含む。
2 認定こども園は11-25表で集計。

資料：市社会福祉課