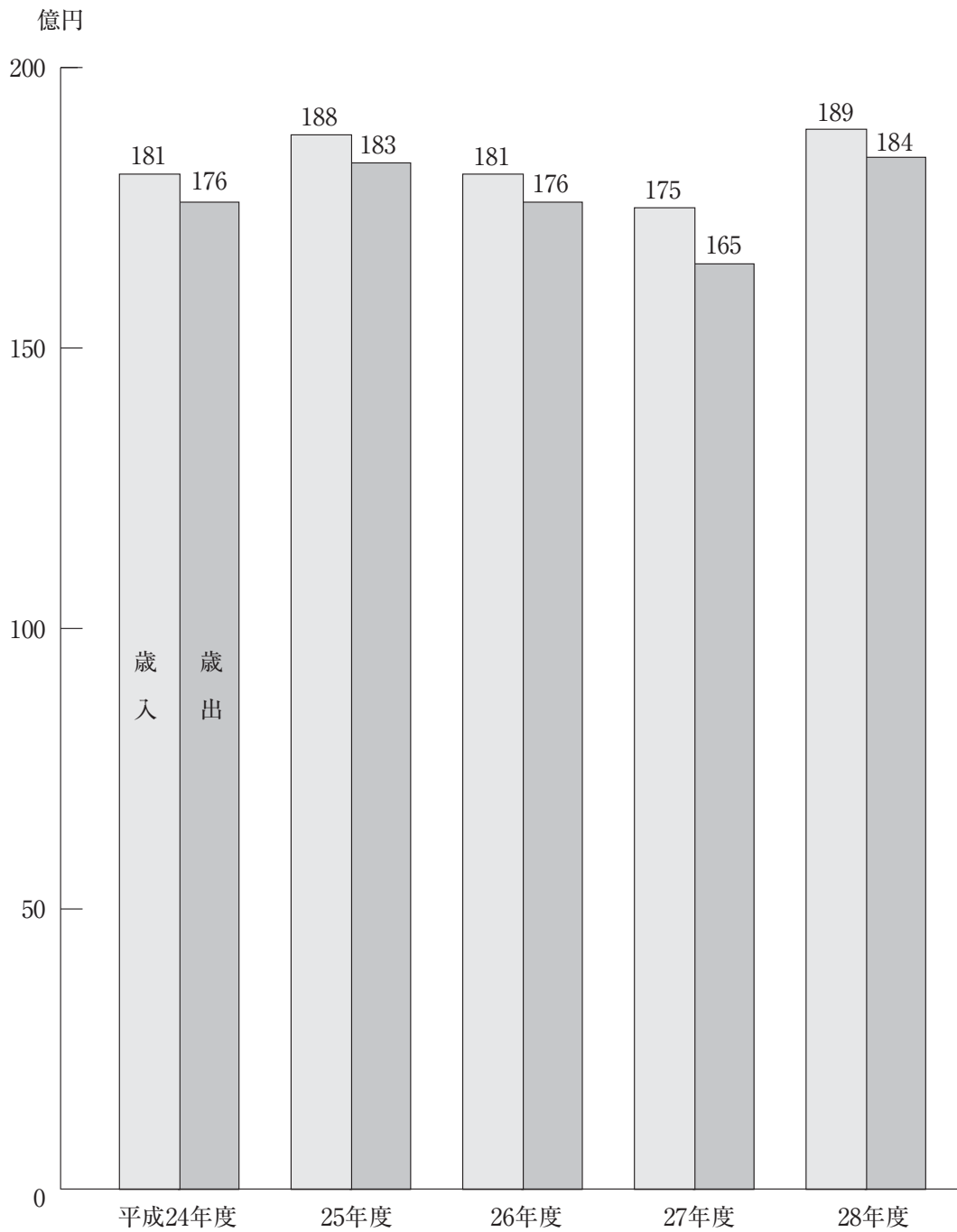
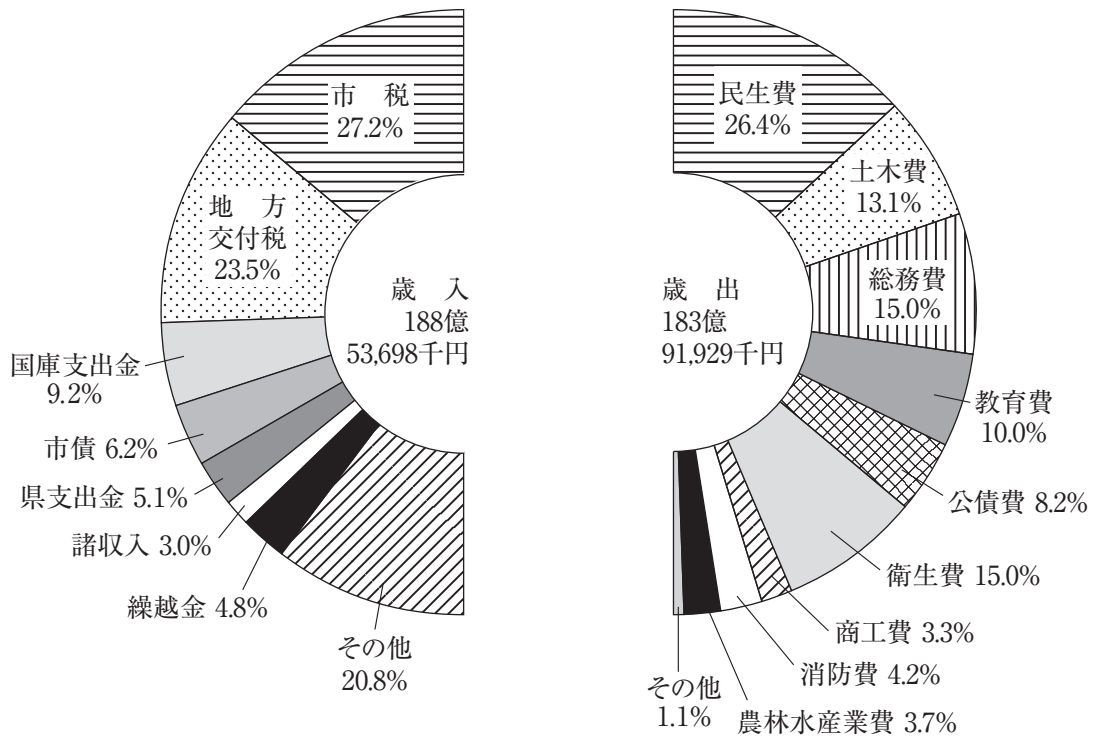


17 財 政

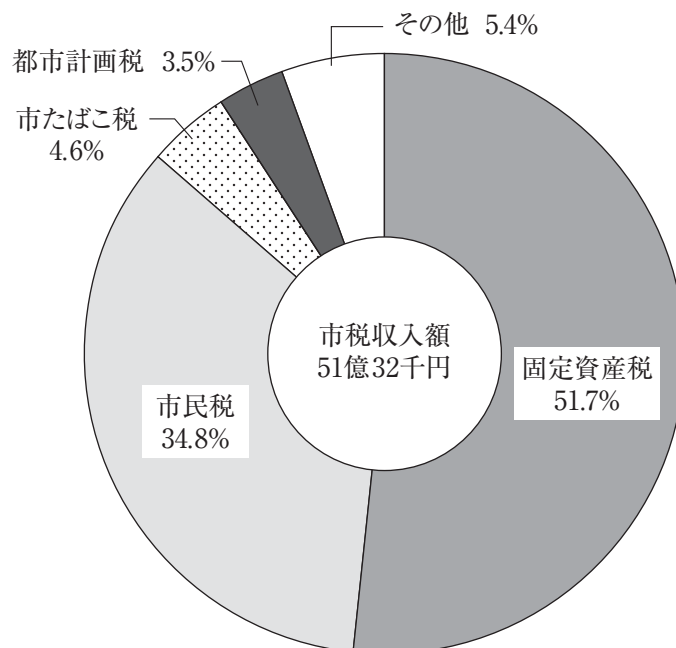
一般会計歳入歳出決算額[17-2参照]



一般会計決算額の構成比(平成28年度)[17-2参照]



市税収入額の構成比(平成28年度)[17-5参照]



17-1 普通会計経費別決算額

区 分	平成24年度		平成25年度		平成26年度		平成27年度		平成28年度	
	千円	%	千円	%	千円	%	千円	%	千円	%
総 計	17,611,062	100.0	18,320,086	100.0	17,629,336	100.0	16,553,236	100.0	18,398,858	100.0
人 件 費	3,204,782	18.2	3,150,020	17.2	3,282,295	18.6	2,988,356	18.1	3,183,062	17.3
物 件 費	2,551,488	14.5	2,434,433	13.3	2,490,527	14.1	2,460,679	14.9	2,600,217	14.1
維持補修費	817,268	4.6	677,703	3.7	803,172	4.6	667,876	4.0	724,935	3.9
扶 助 費	1,891,432	10.7	1,904,005	10.4	2,034,518	11.5	2,166,881	13.1	2,268,710	12.3
補 助 費 等	1,901,702	10.8	1,917,890	10.5	1,978,400	11.2	2,061,123	12.4	1,932,497	10.5
普通建設事業費	2,467,996	14.0	3,879,859	21.2	2,877,780	16.3	2,117,245	12.8	3,566,293	19.4
災害復旧事業費	322,430	1.8	53,757	0.3	10,308	0.1	41,346	0.2	20,783	0.1
公 債 費	1,667,331	9.5	1,657,909	9.0	1,651,656	9.4	1,599,094	9.7	1,535,969	8.4
積 立 金	646,534	3.7	615,519	3.3	653,423	3.7	657,093	4.0	872,374	4.7
投資及び出資金	300	0.0	300	0.0	300	0.0	300	0.0	300	0.0
貸 付 金	929,902	5.3	821,788	4.5	634,896	3.6	518,065	3.1	412,556	2.3
繰 出 金	1,209,897	6.9	1,206,903	6.6	1,212,061	6.9	1,275,178	7.7	1,281,162	7.0
前年度繰上充用金	-	-	-	-	-	-	-	-	-	-

資料：市企画政策課

17-2 一般会計年度別予算及び決算額

款	平成 25 年 度			平成 26	
	当初予算額	最終予算額	決 算 額	当初予算額	最終予算額
歳 入 総 額	18,720,000	20,431,450	18,781,206	17,890,000	18,503,822
市 税	4,985,234	4,985,234	5,149,421	5,083,021	5,083,021
地 方 譲 与 税	160,500	160,500	152,134	146,600	146,600
利 子 割 交 付 金	12,200	12,200	8,937	8,900	8,900
配 当 割 交 付 金	5,600	5,600	13,637	13,900	13,900
株 式 等 譲 渡 所 得 割 交 付 金	1,800	1,800	21,033	1,900	1,900
地 方 消 費 税 交 付 金	390,700	390,700	381,767	425,800	425,800
自 動 車 取 得 税 交 付 金	36,900	36,900	41,590	20,900	20,900
地 方 特 例 交 付 金	21,300	21,300	19,956	18,900	18,900
地 方 交 付 税	4,260,000	4,278,051	4,594,607	4,350,000	4,288,810
交 通 安 全 対 策 特 別 交 付 金	6,000	6,000	6,466	6,000	6,000
ゴ ル フ 場 利 用 税 交 付 金	9,200	9,200	9,290	9,300	9,300
分 担 金 及 び 負 担 金	357,301	357,301	361,154	360,408	360,408
使 用 料 及 び 手 数 料	248,107	248,107	247,218	249,072	249,072
国 庫 支 出 金	1,540,409	2,314,345	2,067,427	1,557,068	1,662,242
国 庫 支 出 金 入	1,039,366	1,108,411	872,406	874,877	948,193
財 産 収 入 金	44,533	60,604	51,369	58,522	62,122
寄 附 金	2,300	3,300	3,169	2,300	51,509
繰 上 入 金	1,253,607	1,346,283	757,301	1,447,139	1,726,480
繰 上 収 入 金	300,000	540,571	540,572	300,000	422,273
繰 上 債 入 債	1,371,743	1,374,243	984,552	978,293	989,092
繰 上 債 入 債	2,673,200	3,170,800	2,497,200	1,977,100	2,008,400
歳 出 総 額	18,720,000	20,431,450	18,301,291	17,890,000	18,503,822
議 会 費	148,850	146,399	144,386	146,654	144,975
総 務 費	2,648,421	3,055,441	2,683,388	3,157,861	3,408,057
民 生 費	4,675,098	4,690,072	4,204,358	4,792,365	4,807,106
衛 生 費	1,598,118	1,594,774	1,434,039	1,360,380	1,358,598
労 働 費	48,105	64,961	47,784	69,746	84,876
農 林 水 産 業 費	637,480	685,412	657,837	602,033	654,169
農 商 工 業 費	1,532,248	1,521,907	1,074,232	1,042,099	1,092,264
土 木 費	2,638,611	3,186,736	2,903,509	2,411,352	2,532,367
消 防 費	1,343,322	1,353,674	1,235,926	726,894	731,852
教 育 費	1,720,843	2,385,117	2,251,901	1,789,051	1,897,993
災 害 復 旧 費	78,989	97,357	53,757	78,989	78,989
公 債 費	1,634,149	1,634,149	1,607,909	1,690,640	1,690,640
諸 支 出 金	5,766	5,766	2,265	11,936	11,936
予 備 費	10,000	9,685	-	10,000	10,000

17-3 特別会計年度別決算額

区 分	平成 25 年 度		平成 26
	歳 入 額	歳 出 額	歳 入 額
国 民 健 康 保 険 会 計	4,087,156	3,906,588	3,894,545
介 護 保 険 会 計	3,591,281	3,557,153	3,754,976
後 期 高 齢 者 医 療 会 計	707,243	688,549	681,634
工 業 団 地 事 業 会 計	70,524	70,009	515

(単位：千円)

年 度 決 算 額	平 成 27 年 度			平 成 28 年 度		
	当初予算額	最終予算額	決 算 額	当初予算額	最終予算額	決 算 額
18,055,003	17,530,000	17,838,231	17,453,732	19,310,000	20,060,225	18,853,698
5,079,597	4,915,684	4,915,684	5,100,092	4,967,552	4,967,552	5,132,118
145,029	141,600	141,600	151,453	150,000	150,000	150,301
7,541	6,500	6,500	7,123	6,000	6,000	3,662
26,017	22,500	22,500	20,308	47,000	47,000	11,176
13,848	8,800	8,800	17,731	37,000	37,000	6,503
460,671	685,200	685,200	729,310	746,000	746,000	646,902
19,932	22,400	22,400	25,733	24,000	24,000	26,364
15,536	15,500	15,500	14,553	16,000	16,000	14,051
4,597,824	4,180,000	4,576,965	4,860,076	4,055,000	4,176,717	4,435,121
5,556	6,000	6,000	5,447	6,000	6,000	4,925
9,076	8,600	8,600	7,575	7,000	7,000	7,070
344,407	357,819	357,819	356,955	202,225	202,225	199,839
242,276	244,521	244,521	245,853	428,698	428,698	415,671
1,472,149	1,643,787	1,999,636	1,728,434	2,107,649	2,237,156	1,734,276
1,025,564	1,197,743	1,052,145	899,251	1,069,021	1,091,106	969,411
76,910	60,076	64,076	62,963	58,081	58,081	76,909
51,482	6,300	39,300	41,404	46,300	62,300	73,175
1,088,296	1,510,867	892,004	689,206	2,899,148	2,705,194	2,286,980
479,915	300,000	434,644	434,644	300,000	907,070	907,071
807,477	1,065,803	1,087,137	948,421	720,526	727,826	575,473
2,085,900	1,130,300	1,257,200	1,107,200	1,416,800	1,457,300	1,176,700
17,620,359	17,530,000	17,838,231	16,546,661	19,310,000	20,060,225	18,391,929
143,141	157,297	154,610	153,269	150,023	150,713	149,066
3,591,077	2,136,648	2,411,800	2,160,831	2,363,713	2,936,413	2,752,194
4,553,350	4,976,972	5,016,604	4,725,633	5,296,744	5,419,635	4,862,913
1,240,981	1,369,101	1,364,581	1,253,200	2,873,419	2,877,998	2,762,240
61,683	39,948	55,098	50,210	34,208	21,358	19,431
598,245	796,569	786,845	675,359	763,352	761,726	677,215
861,965	853,646	896,286	748,497	764,214	759,438	603,324
2,430,826	2,479,621	2,424,449	2,277,827	2,668,332	2,663,384	2,414,743
707,919	771,562	785,866	749,388	805,044	802,134	766,890
1,790,022	2,245,109	2,229,772	2,125,547	1,947,691	2,027,861	1,839,700
10,308	78,989	93,989	41,346	78,989	78,989	20,783
1,622,406	1,603,577	1,603,577	1,578,093	1,543,310	1,543,310	1,515,969
8,436	10,961	10,961	7,461	10,961	10,961	7,461
-	10,000	3,793	-	10,000	6,305	-

資料：市企画政策課

(単位：千円)

年 度 歳 出 額	平 成 27 年 度		平 成 28 年 度	
	歳 入 額	歳 出 額	歳 入 額	歳 出 額
3,838,795	4,240,633	4,038,766	4,147,224	4,072,291
3,616,639	3,829,939	3,687,852	3,793,339	3,640,172
662,817	711,468	692,695	737,498	718,536
79	436	88	347	99

資料：市企画政策課

17-4 公営企業会計年度別決算額

(単位：千円)

科 目	収			入	
	平成24年度	平成25年度	平成26年度	平成27年度	平成28年度
収 益 的 収 入					
ガ ス 事 業	1,517,969	1,605,734	1,685,223	1,487,392	1,441,467
水 道 事 業	812,068	826,604	890,764	905,726	972,323
工 業 用 水 道 事 業	280,559	253,207	278,035	289,062	254,167
下 水 道 事 業	1,576,804	1,595,617	1,885,866	1,833,641	1,864,533
資 本 的 収 入					
ガ ス 事 業	1,115	-	1,285	4,252	7,170
水 道 事 業	95,710	83,726	105,195	614,419	1,049,790
工 業 用 水 道 事 業	2,374	2,872	-	15,200	-
下 水 道 事 業	440,889	399,878	405,388	520,804	412,237

17-5 市税徴収実績

(単位：千円)

区 分	予 算 額	調 定 額	収 入 額	未 収 入 額	収 入 歩 合
平 成 24 年 度	5,063,467	5,301,396	5,198,724	102,672	98.1
25	4,985,234	5,249,190	5,149,421	99,769	98.1
26	5,083,021	5,187,294	5,079,597	107,697	97.9
27	4,915,684	5,214,050	5,100,092	113,958	97.8
28	4,967,552	5,241,689	5,132,118	109,571	97.9
市 民 税	1,690,221	1,816,013	1,784,524	31,489	98.3
固 定 資 産 税	2,643,705	2,724,500	2,653,983	70,517	97.4
軽 自 動 車 税	101,767	108,627	105,796	2,831	97.4
市 た ば こ 税	220,802	236,664	236,664	-	100.0
鉱 産 税	133,427	173,403	173,403	-	100.0
都 市 計 画 税	177,629	182,482	177,748	4,734	97.4
入 湯 税	1	-	-	-	-

資料：市税務課「市税概要」

17-6 市有財産総括表

(単位：㎡)(各年3月31日現在)

区 分	土 地	建 物			
		総 数	木 造	非 木 造	
平 成 25 年	3,473,610	199,251	10,382	188,869	
26	3,464,203	199,344	10,382	188,962	
27	3,466,033	200,000	10,382	189,618	
28	3,466,454	201,586	10,382	191,204	
29	3,464,746	201,317	10,171	191,146	
行 政 財 産	財 公 本 庁 舎	10,946	5,664	-	5,664
	産 用 消 防 施 設	6,701	3,212	477	2,735
	財 公 学 校	282,290	5,170	-	5,170
	産 用 公 営 住 宅	45,644	26,670	2,094	77,487
	財 公 産 用 其 他 の 施 設	1,135,455	75,852	4,200	71,652
普 通 財 産	山 林	1,384,359	-	-	-
	建 物	-	5,168	1,055	4,113
	宅 地	101,339	-	-	-
産 用 其 他 の 土 地	215,340	-	-	-	

資料：市総務課「財産台帳」

(単位：千円)

科 目	支		出		
	平成24年度	平成25年度	平成26年度	平成27年度	平成28年度
収 益 的 支 出					
ガ ス 事 業	1,528,439	1,547,684	1,690,127	1,548,173	1,482,965
水 道 事 業	682,797	692,571	812,036	703,455	683,540
工 業 用 水 道 事 業	234,425	179,403	239,777	238,051	206,380
下 水 道 事 業	1,423,641	1,396,831	1,381,409	1,334,744	1,362,111
資 本 的 支 出					
ガ ス 事 業	400,256	421,484	393,766	252,895	265,172
水 道 事 業	359,042	362,908	499,161	859,999	1,816,510
工 業 用 水 道 事 業	97,415	99,261	86,317	102,888	107,611
下 水 道 事 業	1,227,385	1,243,618	1,270,437	1,407,470	1,328,652

資料：市ガス水道局「決算書」

17-7 市債目的別現在高

(単位：千円)

区 分	平成27年度 末現在高	平成28年度 発行額	平成28年度元利償還額		平成28年度 末現在高
			元 金	利 子	
総 額	31,876,277	2,543,200	2,704,417	477,928	31,715,060
普 通 会 計	16,369,991	1,196,700	1,377,499	158,442	16,189,192
公 共 事 業 等 債	770,121	69,800	46,583	7,353	793,338
一 般 単 独 事 業 債	3,879,920	258,100	391,928	35,403	3,746,092
公 営 住 宅 建 設 事 業 債	549,742	-	42,174	10,651	507,568
学 校 教 育 施 設 等 整 備 事 業 債	2,421,126	208,500	161,950	40,699	2,467,676
一 般 廃 棄 物 処 理 事 業 債	97,395	-	13,768	391	83,627
災 害 復 旧 債	246,579	-	101,333	1,767	145,246
(旧)緊急防災・減災事業債	309,263	-	43,723	1,200	265,540
厚 生 福 祉 施 設 整 備 事 業 債	65,965	-	14,710	1,145	51,255
社 会 福 祉 施 設 整 備 事 業 債	4,905	-	783	80	4,122
都 道 府 県 貸 付 金	-	20,000	20,000	-	-
財 源 対 策 債	476,591	49,600	43,644	5,906	482,547
臨 時 財 政 対 策 債	7,092,779	575,400	379,204	48,708	7,288,975
そ の 他	455,605	15,300	117,699	5,139	353,206
工 業 団 地 事 業 会 計	-	-	-	-	-
公 営 企 業 会 計	15,506,286	1,346,500	1,326,918	319,486	15,525,868

資料：市企画政策課「決算統計資料」

17-8 市債利率借入先別現在高

・普通会計

(単位：千円)(平成28年度末現在)

区 分	現 在 高	利 率 別 内 訳				
		2.0%以下	3.0%以下	4.0%以下	5.0%以下	5.0%超
普 通 会 計	16,189,192	16,035,830	107,172	21,665	24,525	-
財 政 融 資 資 金	10,756,614	10,661,455	70,634	-	24,525	-
旧 郵 政 公 社 資 金	576,289	554,624	-	21,665	-	-
そ の 他	4,856,289	4,819,751	36,538	-	-	-

・公営事業会計

(単位：千円)(平成28年度末現在)

区 分	現 在 高	利 率 別 内 訳				
		2.0%未満	3.0%未満	4.0%未満	5.0%未満	5.0%以上
工 業 団 地 事 業 会 計	-	-	-	-	-	-
財 政 融 資 資 金	-	-	-	-	-	-
そ の 他	-	-	-	-	-	-
公 営 企 業 会 計	15,525,869	6,738,042	6,856,108	941,947	898,799	90,973
財 政 融 資 資 金	4,104,932	727,553	2,643,158	172,127	471,121	90,973
旧 郵 政 公 社 資 金	3,105,318	702,192	1,729,391	483,758	189,977	-
そ の 他	8,315,619	5,308,297	2,483,559	286,062	237,701	-

資料：市企画政策課「決算統計資料」