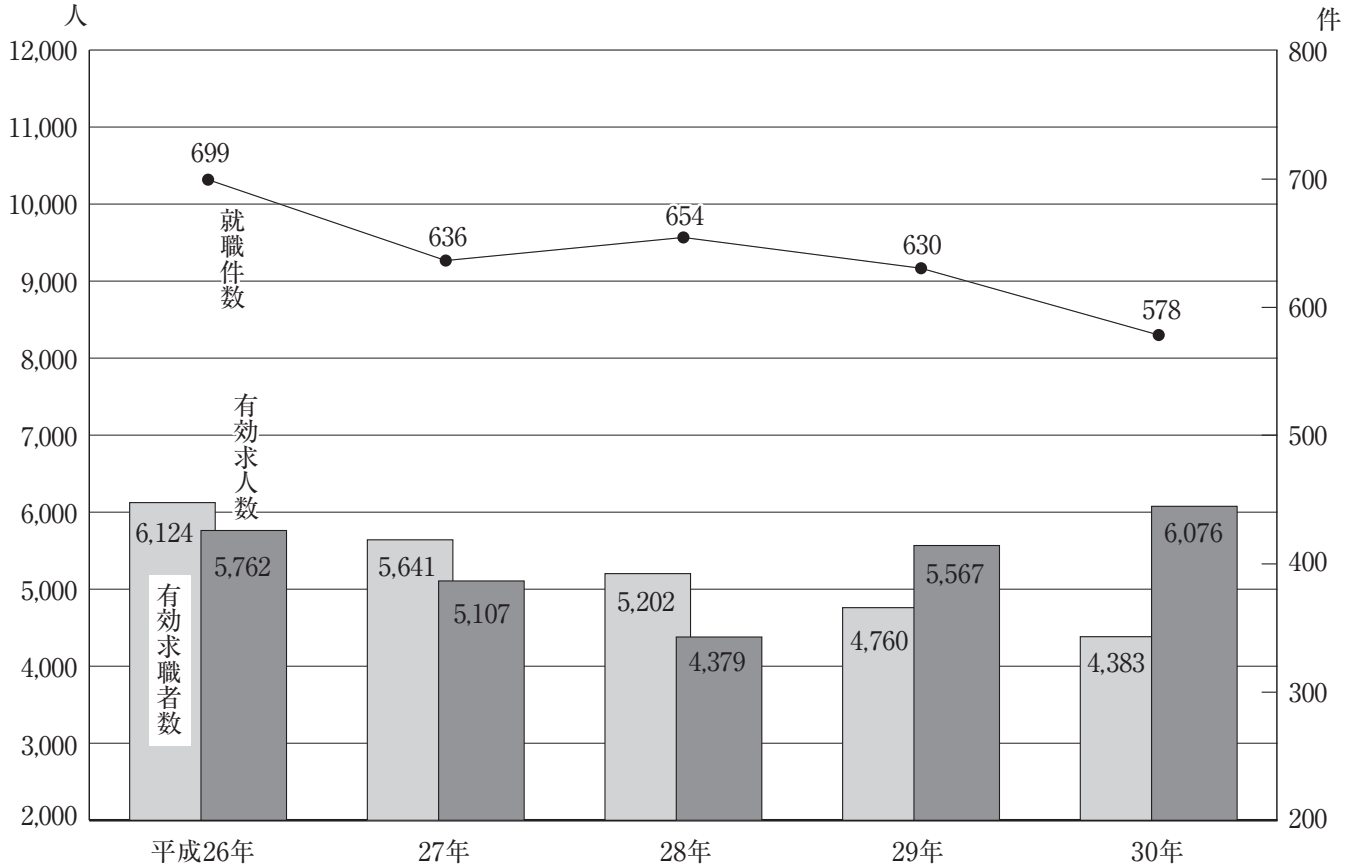
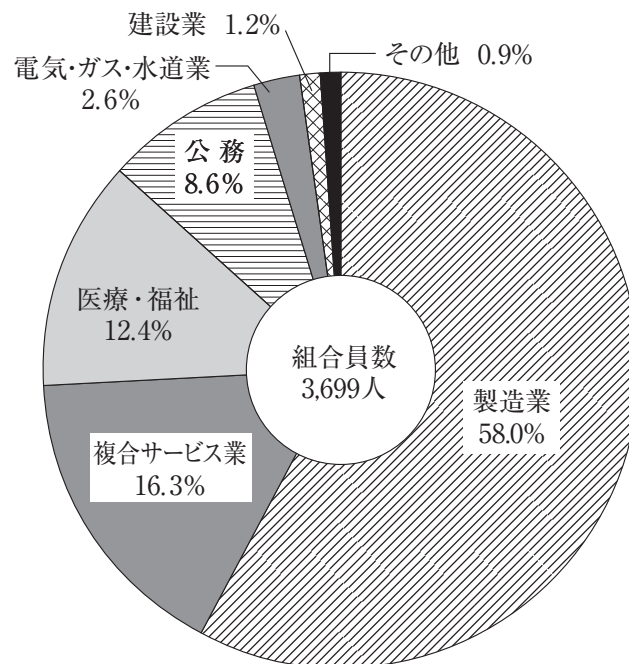


## 12 労働・社会保障

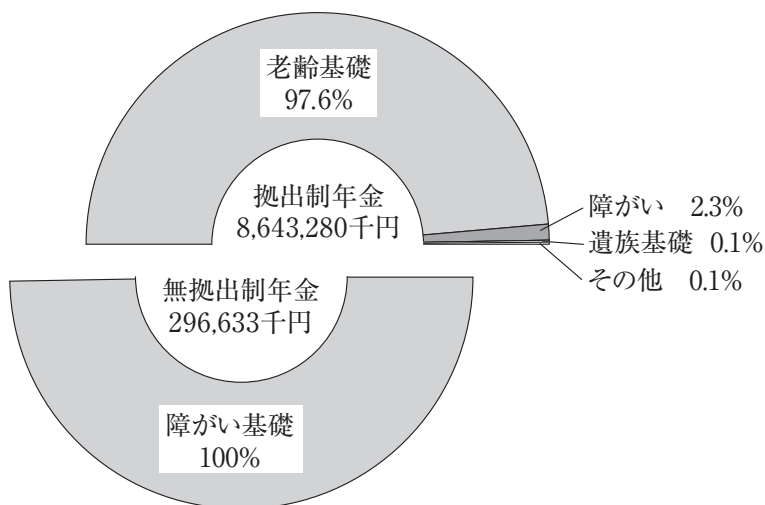
一般職業紹介状況[12-1 参照]



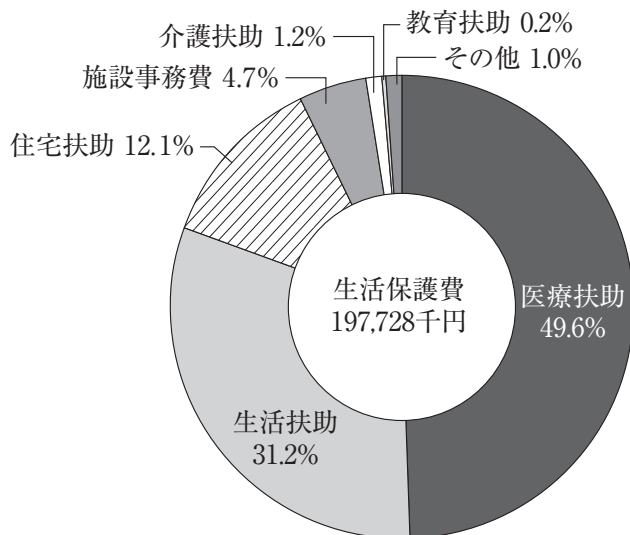
産業別労働組合構成(令和元年6月30日現在)[12-5 参照]



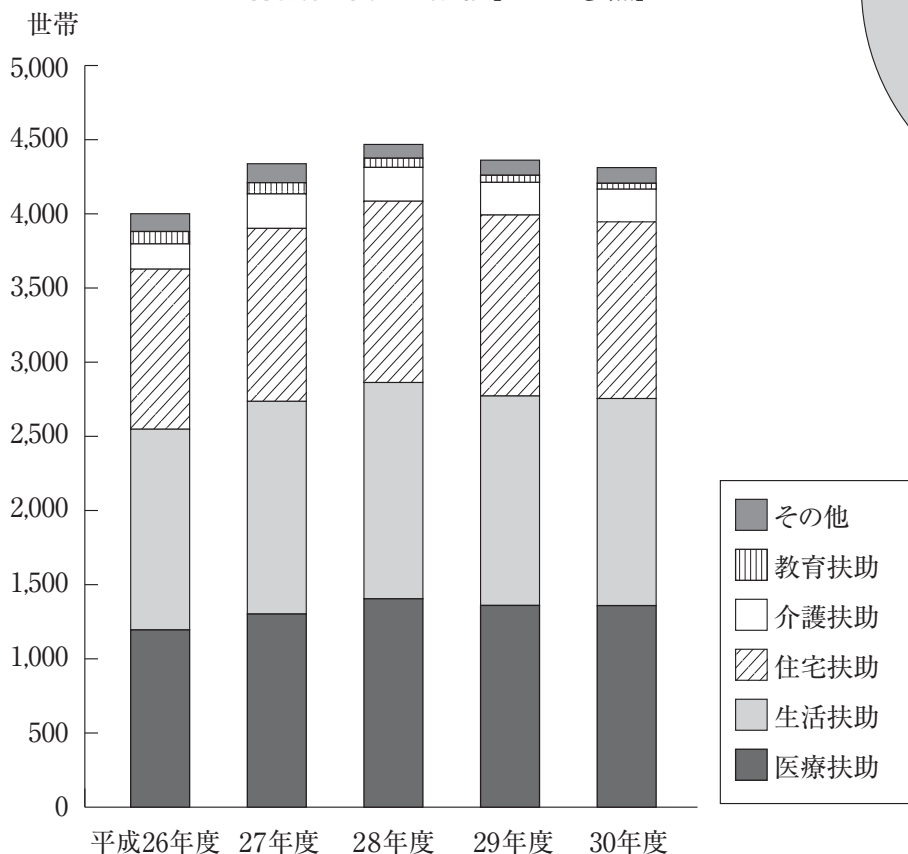
国民年金給付状況(平成30年度) [12-15参照]



生活保護状況(平成30年度) [12-17参照]



生活保護世帯数の推移 [12-17参照]



### 12-1 一般職業紹介状況(パートを除く常用)

年次	新規求職者数			有効求職者数			紹介件数			就職件数			新規求人数	有効求人数
	総数	男	女	総数	男	女	総数	男	女	総数	男	女		
平成26年	1,758	1,041	717	6,124	3,662	2,462	2,262	1,370	892	699	426	273	2,175	5,762
27	1,604	922	682	5,641	3,274	2,367	1,883	1,212	671	636	386	250	1,907	5,107
28	1,486	858	628	5,202	3,066	2,136	1,799	1,093	706	654	386	268	1,681	4,379
29	1,378	803	575	4,760	2,778	1,982	1,555	935	620	630	382	248	2,073	5,567
30	1,305	777	528	4,383	2,610	1,773	1,368	875	493	578	342	236	2,213	6,076

注1 この資料は長岡公共職業安定所小千谷出張所管内(小千谷市、長岡市のうち旧川口町)のものである。資料：長岡公共職業安定所小千谷出張所  
 2 有効求職者数、有効求人数は前月からの繰越数に新規分を加えた月間有効数の累計である。  
 3 男女別の数値については、登録時に性別の記入があるもののみ集計している。

### 12-2 産業別新規求人数(パートを除く常用)

年次	総数	農林漁業	砂利採取業・採石業・採炭業	建設業	製造業	熱供給・水道業	電気・ガス・熱供給・水道業	情報通信業	運輸業・郵便業	卸売業・小売業	金融業・保険業	物品賃貸業	不動産業	技術サービス業	学術研究・専門・技術サービス業	宿泊業・飲食サービス業	娯楽業	生活関連サービス業・娯楽業	支援・学習業	教育・学習業	医療・福祉	複合サービス事業	サービス業	公務・その他
27	1,907	22	-	427	518	-	9	76	267	5	7	13	69	58	4	274	12	115	31					
28	1,681	16	-	365	514	-	9	64	158	1	-	8	49	51	3	292	20	111	20					
29	2,073	12	-	402	900	-	5	63	146	2	1	14	46	55	4	266	21	107	29					
30	2,212	16	-	469	855	-	7	90	184	2	1	24	68	97	7	190	15	138	49					

注1 12-1表注参照。資料：長岡公共職業安定所小千谷出張所

### 12-3 中高年齢者常用職業紹介状況(パートを除く常用)

年次	総数						うち55才以上					
	新規求職者数	有効求職者数	紹介件数	紹介件数	就職件数	有効求人数	新規求職者数	有効求職者数	紹介件数	紹介件数	就職件数	有効求人数
平成26年	624	2,291	709	709	213	1,920	305	1,134	215	215	74	1,040
27	511	1,977	575	575	178	1,690	221	953	179	179	68	908
28	572	1,992	659	659	221	1,405	269	992	215	215	76	759
29	512	1,944	559	559	202	1,669	213	955	208	208	69	873
30	507	1,698	504	504	208	1,759	228	765	178	178	69	855

注1 12-1表注参照。資料：長岡公共職業安定所小千谷出張所  
 2 45才以上を中高年齢者として分類。

## 12-4 労働組合組織状況

(各年6月30日現在)

年次	総数		労組法		行労法		地公労法		国公法		地公法	
	組合数	組合員数	組合数	組合員数	組合数	組合員数	組合数	組合員数	組合数	組合員数	組合数	組合員数
平成27年	24	3,731	23	3,405	-	-	-	-	-	-	1	326
28	23	3,617	22	3,294	-	-	-	-	-	-	1	323
29	22	3,704	21	3,386	-	-	-	-	-	-	1	318
30	22	3,703	21	3,382	-	-	-	-	-	-	1	321
令和元年	22	3,699	21	3,382	-	-	-	-	-	-	1	317

資料：県産業労働部労政雇用課「労働組合基礎調査報告書」

## 12-5 産業別労働組合数及び組合員数

(各年6月30日現在)

年次	総数		農林漁業		鉱業、採石業、砂利採取業		建設業		製造業		電気・ガス・熱供給・水道業	
	組合数	組合員数	組合数	組合員数	組合数	組合員数	組合数	組合員数	組合数	組合員数	組合数	組合員数
平成27年	24	3,731	-	-	-	-	2	49	12	2,106	1	142
28	23	3,617	-	-	-	-	2	53	11	2,046	1	137
29	22	3,704	-	-	-	-	2	47	11	2,100	1	118
30	22	3,703	-	-	-	-	2	47	11	2,117	1	106
令和元年	22	3,699	-	-	-	-	2	46	11	2,145	1	96

年次	情報通信業、運輸業、郵便業		卸売業、小売業		金融業、保険業		不動産業、物品賃貸業		学術研究、専門・技術サービス業		宿泊業、飲食サービス業	
	組合数	組合員数	組合数	組合員数	組合数	組合員数	組合数	組合員数	組合数	組合員数	組合数	組合員数
平成27年	-	-	-	-	1	8	-	-	-	-	-	-
28	-	-	-	-	1	8	-	-	-	-	-	-
29	-	-	-	-	1	8	-	-	-	-	-	-
30	-	-	-	-	1	10	-	-	-	-	-	-
令和元年	-	-	-	-	1	11	-	-	-	-	-	-

年次	生活関連サービス業、娯楽業		教育、学習支援業		医療、福祉		複合サービス事業(サービス業)		公務		分類不能の産業	
	組合数	組合員数	組合数	組合員数	組合数	組合員数	組合数	組合員数	組合数	組合員数	組合数	組合員数
平成27年	-	-	1	7	3	446	2	615	1	326	1	32
28	-	-	1	6	3	407	2	607	1	323	1	30
29	-	-	1	6	2	460	2	617	1	318	1	30
30	-	-	1	6	2	460	2	606	1	321	1	30
令和元年	-	-	1	6	2	460	2	603	1	317	1	15

資料：県産業労働部「労働組合基礎調査報告書」

12-6 国民健康保険加入状況

(各年3月31日現在)

年 度	世 帯			人 員		
	総 数	加入世帯	加入率(%)	総 数	被保険者数	加入率(%)
平成26年度	12,750	5,213	40.89	37,471	8,881	23.70
27	12,743	5,112	40.12	36,957	8,592	23.25
28	12,723	4,894	38.47	36,454	8,035	22.04
29	12,744	4,779	37.50	35,995	7,702	21.40
30	12,706	4,690	36.91	35,507	7,468	21.03

資料：市保健福祉課

12-7 国民健康保険・収入及び保険給付状況

(単位：件、千円)

年 度	保険税(料)収入	保 険 給 付					
		療 養 給 付		出 産 育 児 一 時 金		葬 祭 費	
		件 数	費 用 額	件 数	費 用 額	件 数	費 用 額
平成26年度	825,036	131,013	2,956,310	16	6,820	63	3,150
27	751,902	128,736	2,886,332	17	7,310	54	2,700
28	742,628	124,376	2,819,116	16	6,832	59	2,950
29	722,550	111,510	2,697,488	8	3,408	67	3,350
30	594,484	108,573	2,610,365	12	5,160	46	2,300

資料：市保健福祉課

12-8 国民健康保険被保険者及び給付診療費状況

(各年度3月～2月)

年 度	被保険者数	件 数	日 数	費 用 額	受 診 率	1件当たり 日 数	1件当たり 費 用 額	1人当たり 費 用 額
	人	件	日	千円	%	日	円	円
平成26年度	9,063	129,283	166,544	2,956,310	1,426	1.3	22,867	326,196
27	8,784	127,251	159,886	2,869,463	1,449	1.3	22,550	326,669
28	8,369	122,900	151,976	2,803,783	1,469	1.2	22,814	335,020
29	7,951	110,103	140,587	2,682,499	1,385	1.3	24,364	337,379
30	7,653	107,196	136,411	2,597,396	1,401	1.3	24,230	339,396

資料：市保健福祉課

12-9 国民健康保険療養諸費費用額の負担区分

(単位：千円)

区 分	件 数	費 用 額	保険者負担分	一 部 負 担 分	他 法 負 担 分	
					他 法 優 先	国 保 優 先
平成26年度	131,013	2,956,310	2,163,073	664,623	-	128,614
27	128,736	2,886,332	2,111,819	657,142	-	117,370
28	124,376	2,819,116	2,056,444	658,160	-	104,511
29	111,510	2,697,488	1,966,310	641,513	-	89,665
30	108,573	2,610,365	1,905,059	627,111	-	78,196

資料：市保健福祉課

## 12-10 後期高齢者医療給付状況

年 度	医 療 受給者数	総 医 療 費		受診状況(入院・入院外・歯科)			
		額	1人当たり	費 用 額	1件当たり費用額	1件当たり日数	受 診 率
	人	千円	円	千円	円	日	%
平成26年度	6,200	4,256,987	686,611	3,310,886	34,372	2.2	1,553.63
27	6,218	4,593,420	738,730	3,600,562	36,640	2.3	1,580.38
28	6,229	4,532,526	727,649	3,584,236	36,371	2.3	1,582.07
29	6,246	4,444,777	711,620	3,662,590	37,954	2.2	1,544.99
30	6,314	4,415,041	699,246	3,646,506	37,453	2.2	1,542.00

資料：新潟県後期高齢者医療広域連合

## 12-11 雇用保険主要業務状況

(金額単位：千円)

年 次	基本手当支給状況			特例一時金支給状況			適 用 状 況			
	受 給 資格者	受 給 実人数	支 給 金 額	受 給 資格者	受 給 実人数	支 給 金 額	適 用 事業所	被 保 険 者 数	資 格 取得者	資 格 喪失者数
平成26年	567	1,735	207,110	90	86	17,467	772	11,211	1,224	1,264
27	518	1,705	200,905	82	78	15,707	759	11,225	1,188	1,326
28	486	1,432	173,475	57	68	13,471	741	11,166	1,250	1,243
29	547	1,769	211,962	56	51	10,001	728	10,951	1,536	1,656
30	469	1,231	142,133	51	54	10,873	724	10,859	1,196	1,164

注 12-1表注参照。

資料：長岡公共職業安定所小千谷出張所

## 12-12 パートタイム労働者職業紹介状況

年 次	新規求職者数			有効求職者数			紹介件数			就 職 件 数			新 規 求人数	有 効 求人数
	総数	男	女	総数	男	女	総数	男	女	総数	男	女		
平成26年	764	166	598	2,697	609	2,088	842	194	648	333	63	270	973	2,590
27	695	173	522	2,574	669	1,905	738	208	530	301	61	240	934	2,460
28	702	159	542	2,366	580	1,776	658	183	475	300	61	239	875	2,318
29	659	168	491	2,635	575	2,055	599	169	430	273	69	204	852	2,210
30	618	179	439	2,280	672	1,608	591	204	387	289	75	214	883	2,383

注 12-1表注参照。

資料：長岡公共職業安定所小千谷出張所

12-13 国民年金被保険者数

(各年3月31日現在)

年次	総数	強制適用	任意加入
平成27年	5,539	5,507	32
28	5,297	5,257	40
29	4,839	4,799	40
30	4,530	4,492	38
31	4,284	4,252	32

資料：長岡年金事務所

12-14 国民年金保険料免除等被保険者数

年度	総数	法定免除	申請免除	若年者納付猶予	学生納付特例
平成26年度	1,237	322	469	86	360
27	1,197	334	420	90	353
28	1,154	343	352	120	339
29	1,123	344	319	120	340
30	1,083	336	289	122	336

資料：長岡年金事務所

12-15 国民年金給付状況

(単位：千円)

年度	拠出制年金									無拠出制年金		
	総数	老齢	障害	母子	遺児	遺族基礎	寡婦	死亡一時金	特別一時金	総数	老齢福祉	障害基礎
平成26年度	7,951,270	7,725,818	202,775	-	-	15,806	4,836	2,035	-	274,407	-	274,407
27	8,250,807	8,029,335	199,979	-	-	15,507	4,511	1,475	-	289,611	-	289,611
28	8,409,559	8,189,554	202,545	-	-	11,937	5,523	-	-	292,149	-	292,149
29	8,522,761	8,308,131	199,311	-	-	7,911	7,408	-	-	291,402	-	291,402
30	8,643,280	8,434,604	197,499	-	-	4,847	6,330	-	-	296,633	-	296,633

注 拠出制年金の老齢に老齢基礎を含み、障害に障害基礎を含む。

資料：長岡年金事務所

12-16 知的障がい者数

(各年3月31日現在)

年次	総数	重度	中、軽度
平成27年	282	96	186
28	295	96	199
29	307	93	214
30	305	93	212
31	305	93	212

資料：市社会福祉課

12-17 生活保護法による保護状況

区 分	平成 26 年 度			平成 27 年 度		
	世 帯 数	人 員	金 額	世 帯 数	人 員	金 額
総 数	4,001	4,901	184,449	4,338	5,311	201,312
生活扶助	1,353	1,682	67,941	1,434	1,788	67,126
住宅扶助	1,079	1,357	22,923	1,166	1,503	24,083
教育扶助	84	119	1,455	76	113	1,225
介護扶助	170	189	7,243	232	241	7,377
医療扶助	1,195	1,434	72,941	1,302	1,537	87,367
出産扶助	-	-	-	1	1	50
生業扶助	50	50	1,122	53	54	1,350
葬祭扶助	1	1	175	2	2	361
施設事務費	69	69	10,649	72	72	12,373
法外援護費	-	-	-	-	-	-
就労自立給付金	-	-	-	-	-	-

12-18 保護の種類別被保護人員(月平均)

年 度	被 保 護 人 員		生活扶助	住宅扶助	教育扶助	介護扶助	出産扶助	生業扶助	葬祭扶助
	現に保護を受けた人員	保護停止中の人員							
平成26年度	150	1	140	113	10	16	-	4	-
27	164	-	149	125	9	20	-	5	-
28	166	-	150	129	6	19	-	3	-
29	159	1	140	124	4	18	-	3	-
30	160	1	140	122	3	18	-	4	-

12-19 被保護世帯の世帯類型別構成

(各年3月31日現在)

年 次	単 身 世 帯			2 人 以 上 の 世 帯				合 計
	高 齢 者 世 帯	傷病障害者世帯	その他の世帯	高 齢 者 世 帯	傷病障害者世帯	母子世帯	その他の世帯	
平成27年	44	36	25	6	4	9	2	126
28	51	39	19	6	5	8	6	134
29	58	40	17	6	6	5	4	136
30	63	35	17	5	7	5	5	137
31	61	37	11	4	7	4	3	127

資料：市社会福祉課

12-20 介護保険第1号被保険者・要介護(要支援)認定者数

年 度	第 1 号 被 保 険 者	要 介 護 ( 要 支 援 ) 認 定 者							合 計
		要支援1	要支援2	要介護1	要介護2	要介護3	要介護4	要介護5	
平成26年度	11,600	198	275	278	359	350	320	259	2,039
27	11,788	185	284	292	365	368	304	265	2,063
28	11,877	153	272	289	377	377	308	270	2,046
29	11,947	95	221	250	381	355	352	243	1,897
30	12,062	106	214	280	396	377	315	258	1,946

資料：市保健福祉課

12-21 介護保険給付状況

区 分	平成26年度		平成27年度	
	件 数	金 額	件 数	金 額
総 数	-	3,448,460	-	3,395,380
居宅介護(介護予防)サービス費	24,552	1,139,726	24,451	1,127,903
地域密着型介護(介護予防)サービス費	3,409	725,847	3,701	787,250
施設介護サービス費	4,408	1,163,528	4,152	1,067,113
居宅介護(介護予防)福祉用具購入費	155	3,010	157	3,056
居宅介護(介護予防)住宅改修費	109	8,929	121	9,335
居宅介護(介護予防)サービス計画費	12,267	146,730	12,346	147,005
高額介護(介護予防)サービス費	5,963	60,127	6,178	60,484
高額介護(介護予防)サービス費(年間上限)	-	-	-	-
高額医療合算介護(介護予防)サービス費	315	9,733	329	8,365
特定入所者介護(介護予防)サービス費	-	190,830	-	184,869



(金額単位：千円)

平成28年度			平成29年度			平成30年度		
世帯数	人員	金額	世帯数	人員	金額	世帯数	人員	金額
4,468	5,372	194,564	4,364	5,057	188,796	4,312	5,073	197,728
1,458	1,800	66,709	1,412	1,679	61,244	1,396	1,685	61,638
1,222	1,552	25,718	1,220	1,485	24,526	1,191	1,466	23,909
62	76	977	48	49	678	40	40	414
228	228	3,666	220	220	3,091	220	220	2,435
1,405	1,623	85,627	1,360	1,517	86,293	1,359	1,553	98,158
-	-	-	-	-	-	1	1	149
31	31	522	40	40	767	49	50	957
-	-	-	3	3	919	4	4	681
62	62	11,345	60	60	11,186	50	50	9,255
-	-	-	-	-	-	-	-	-
-	-	-	1	4	92	2	4	132

資料：市社会福祉課

医療扶助															
入院								入院外							
単給				併給				単給				併給			
総数	結核	精神	その他	総数	結核	精神	その他	総数	結核	精神	その他	総数	結核	精神	その他
3	-	1	2	3	-	-	3	1	-	-	1	112	-	4	108
1	-	1	-	5	-	1	4	1	-	-	1	121	-	12	109
1	-	1	-	4	-	1	3	3	-	1	2	128	-	20	108
1	-	-	-	4	-	1	3	2	-	-	2	122	-	20	102
3	-	3	1	5	-	1	4	1	-	-	1	120	-	30	90

資料：市社会福祉課「社会福祉統計」

### 12-22 老人憩の家利用者数

年度	総数	60才未満	60才以上	市外
平成26年度	2,700	698	2,002	-
27	2,912	530	2,382	-
28	4,590	942	3,648	-
29	4,236	836	3,400	-
30	4,406	835	3,571	-

資料：市保健福祉課

### 12-23 施設別年間入退所等状況

年度	養護老人ホーム(定員50人)			さつき工房		
	入所数	退所数	年度末在籍	入所数	退所数	年度末在籍
平成26年度	3	3	50	2	5	26
27	7	10	47	5	7	27
28	10	13	44	4	3	28
29	3	9	38	8	7	29
30	8	3	43	3	4	28

資料：市保健福祉課、市健康センター

(単位：件、千円)

平成28年度		平成29年度		平成30年度	
件数	金額	件数	金額	件数	金額
-	3,367,624	-	3,382,460	-	3,394,627
12,797	1,043,199	12,247	1,010,190	11,953	972,773
4,788	855,748	4,925	873,558	5,149	927,836
4,246	1,066,623	4,254	1,102,911	4,183	1,111,597
157	3,196	147	3,256	132	3,164
98	7,937	89	7,915	83	8,667
12,190	148,579	11,609	149,721	11,201	146,395
6,193	61,359	6,303	63,283	6,172	65,157
-	-	-	-	16	764
329	8,330	331	8,773	51	1,316
-	172,653	-	162,853	-	156,958

資料：市保健福祉課

## 12-24 身体障害者手帳交付者の障がい別状況

(各年3月31日現在)

年次	総数	肢 体	視 覚	聴 覚	音声言語	内 部
平成27年	1,443	856	80	139	17	351
28	1,425	824	80	143	18	360
29	1,390	789	72	141	19	369
30	1,327	751	68	136	18	354
31	1,364	755	68	136	19	386

資料：市社会福祉課

## 12-25 身体障害者手帳交付者補装具給付実績(日常生活用具含む)

(単位：円)

年 度	総 数			交 付			修 理		
	件数	金 額		件数	金 額		件数	金 額	
		公 費	自 費		公 費	自 費		公 費	自 費
平成26年度	658	11,648,078	395,030	614	10,107,205	342,221	44	1,540,873	52,809
27	614	8,968,179	466,513	578	8,084,937	432,324	36	883,242	34,189
28	595	11,196,055	736,812	557	10,446,265	697,018	38	749,790	39,794
29	588	8,936,538	561,212	568	8,590,415	548,177	20	346,123	13,035
30	605	11,736,847	433,761	570	10,890,925	408,594	35	845,922	25,167

資料：市社会福祉課

## 12-26 遺族援護法・特別援護法による取扱状況(受付件数)

区 分	平成26年度	27	28	29	30
遺 族 援 護 法					
父母、妻に対する特別給付金	2	—	8	—	—
弔 慰 金	1	—	—	—	—
特 別 弔 慰 金	—	309	101	43	1
区 分	平成26年度	27	28	29	30
特 別 援 護 法					
乗 車 券 請 求	5	4	3	1	1

資料：市社会福祉課

## 12-27 生活福祉資金貸付状況

(単位：千円)

年 度	総 数		総 合 支 援 資 金				福 祉 資 金				教 育 支 援 資 金		不 動 産 担 保 型 生 活 資 金	
	件数	金額	件数	金額	福 祉 費		緊 急 小 口 資 金		件数	金額	件数	金額	件数	金額
					件数	金額	件数	金額						
平成26年度	4	1,000	—	—	2	860	2	140	—	—	—	—	—	—
27	4	514	—	—	—	—	3	290	1	224	—	—	—	—
28	2	274	—	—	—	—	1	100	1	174	—	—	—	—
29	1	227	—	—	—	—	—	—	1	227	—	—	—	—
30	—	—	—	—	—	—	—	—	—	—	—	—	—	—

資料：小千谷市社会福祉協議会

12-28 母子寡婦福祉資金貸付状況

(金額単位：千円)

区 分	平成26年度		27		28		29		30	
	件数	金額	件数	金額	件数	金額	件数	金額	件数	金額
総 数	9	6,216	7	4,103	5	3,441	6	4,803	6	4,166 0
事業継続資金	-	-	-	-	-	-	-	-	-	-
就職支度資金	-	-	-	-	-	-	-	-	-	-
修学資金	9	6,216	6	3,513	3	2,271	5	4,223	5	3,856
修業資金	-	-	-	-	-	-	-	-	1	310
住宅資金	-	-	-	-	-	-	-	-	-	-
就学支度資金	-	-	1	590	2	1,170	1	580	-	-
事業開始資金	-	-	-	-	-	-	-	-	-	-
医療介護資金	-	-	-	-	-	-	-	-	-	-
転宅資金	-	-	-	-	-	-	-	-	-	-
結婚資金	-	-	-	-	-	-	-	-	-	-
生活資金	-	-	-	-	-	-	-	-	-	-
技能習得資金	-	-	-	-	-	-	-	-	-	-

資料：市社会福祉課

12-29 共同募金実績

(単位：千円)

年 度	目 標 額	募金総額	街頭募金	戸別募金	法人・個人事業所募金	そ の 他
平成26年度	13,139	12,451	99	8,131	2,338	1,883
27	12,624	12,309	69	8,019	2,296	1,925
28	12,705	12,409	117	8,074	2,279	1,939
29	13,539	13,216	95	8,960	2,238	1,923
30	13,539	13,373	110	9,078	2,205	1,980

資料：小千谷市社会福祉協議会「共同募金報告書」

12-30 保育園別入園人員

(各年4月1日現在)

区 分	保 育 園 数	保育士及 び職員数	定 員	在 籍 園 児 数				
				総 数	3才未満	3 才	4 才	5 才
(公立)								
平成 27 年	10	155	866	717	229	145	178	165
28	10	158	879	707	224	158	147	178
29	10	154	879	658	212	147	156	143
30	10	154	879	660	215	146	144	155
31	10	162	879	651	227	136	145	143
西 保 育 園	16	17	88	59	23	9	15	12
東 保 育 園	13	13	56	50	21	8	11	10
南 保 育 園	14	15	91	56	17	14	10	15
吉 谷 保 育 園	10	11	68	39	12	8	8	11
北 保 育 園	14	15	70	64	24	11	11	18
片 貝 保 育 園	25	27	139	108	33	30	21	24
岩 沢 保 育 園	16	18	86	61	17	9	20	15
す み れ 保 育 園	28	29	148	132	53	30	25	24
わ か ば 保 育 園	17	15	93	72	27	12	23	10
高 梨 保 育 園	2	2	40	10	-	5	1	4

注1 岩沢保育園に真人保育園を含む。  
2 認定こども園は11-25表で集計。

資料：市社会福祉課