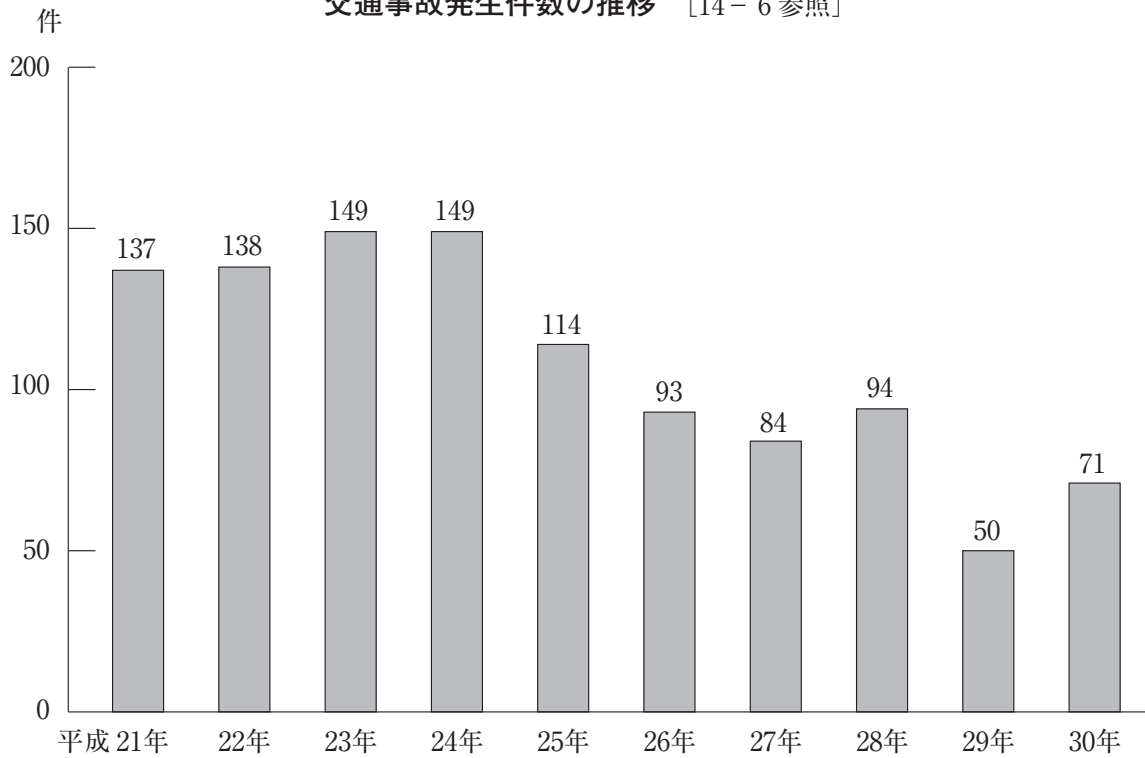
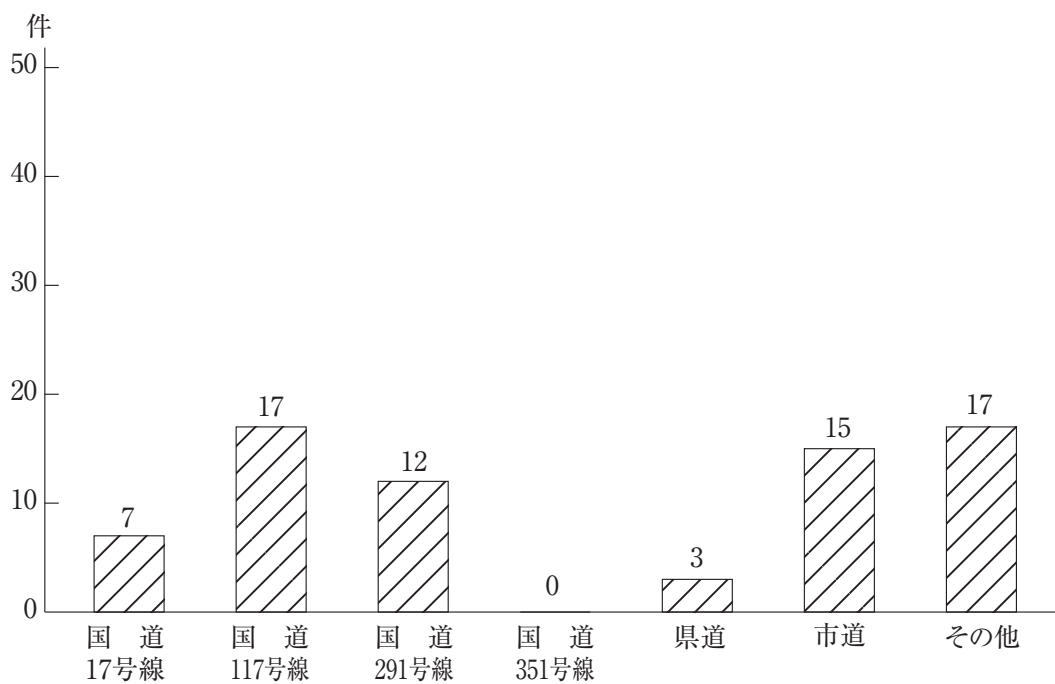


14 司法・治安・災害

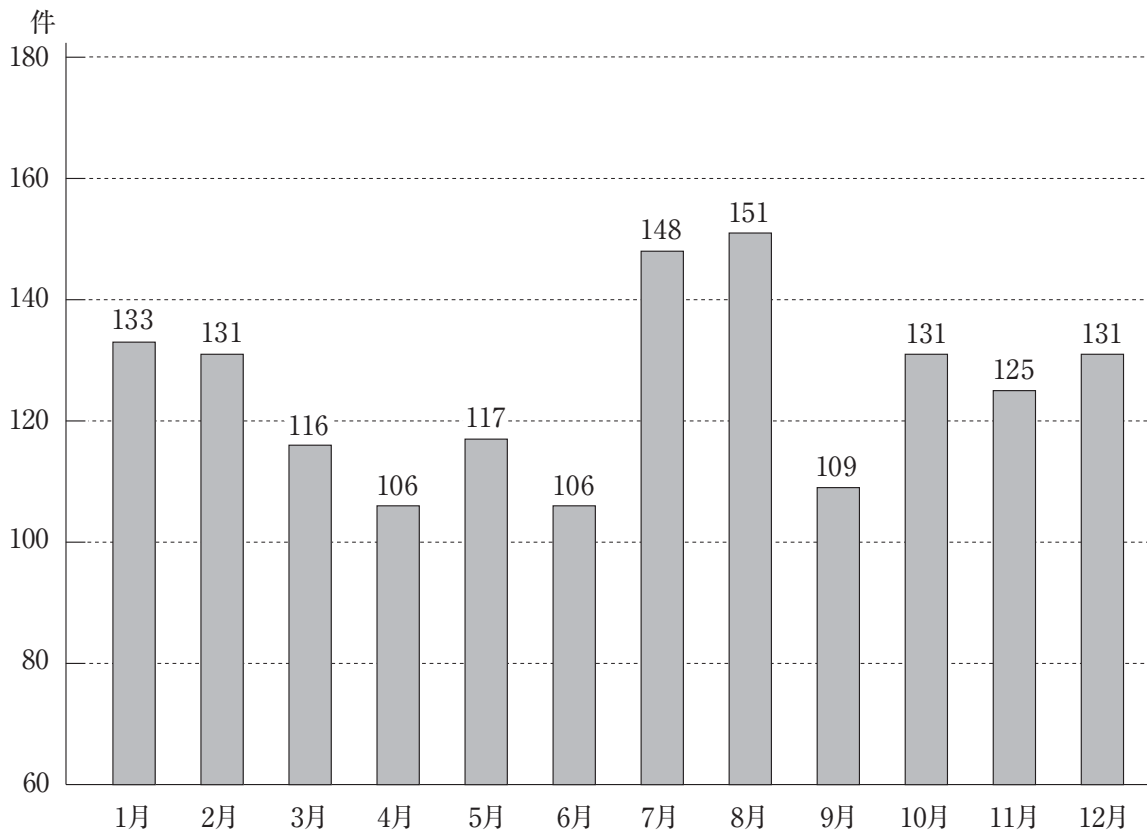
交通事故発生件数の推移 [14-6 参照]



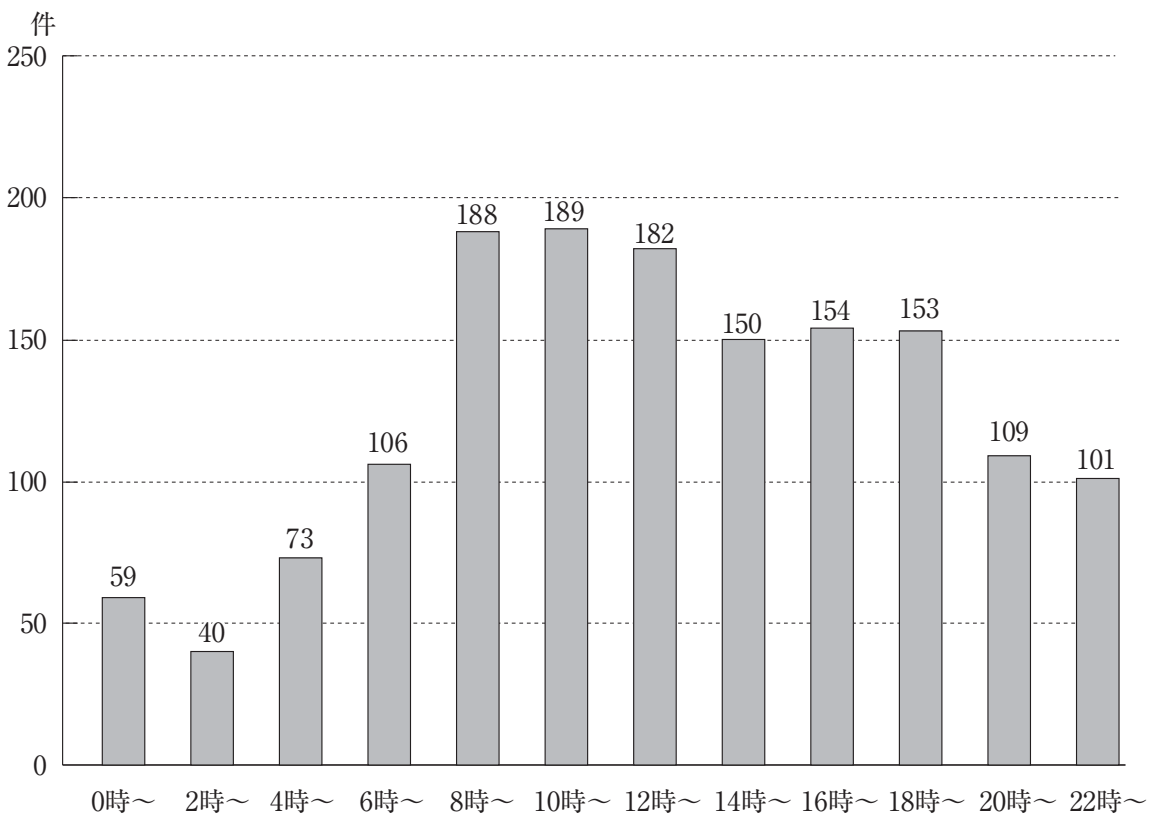
路線別交通事故発生件数(平成30年) [14-8 参照]



月別救急出場状況(平成30年) [14-18参照]



時刻別救急出場状況(平成30年) [14-19参照]



14-1 小千谷警察署構成員数及び交番・駐在所数

(各年12月31日現在)

| 年次 | 警察官数 | 一般職員数 | 交番数 | 駐在所数 |
|-------|------|-------|-----|------|
| 平成26年 | 49 | 3 | 2 | 6 |
| 27 | 49 | 3 | 2 | 6 |
| 28 | 48 | 3 | 2 | 6 |
| 29 | 47 | 3 | 2 | 6 |
| 30 | 46 | 5 | 2 | 6 |

注 この資料は小千谷警察署管内(小千谷市、長岡市のうち旧川口町)のものである。

資料：小千谷警察署

14-2 罪種別犯罪認知件数・検挙件数及び人員

| 区分 | 総数 | 凶悪犯 | | | | 粗暴犯 | | | | 窃盗犯 | | 知能犯 | | | 風俗犯 | | その他 | 特別法犯 |
|-------|-----|-----|----|----|------|-----|----|----|----|-----|-----|-----|----|----|-----|----|-----|------|
| | | 殺人 | 強盗 | 放火 | 性交強制 | 暴行 | 傷害 | 脅迫 | 恐喝 | 窃盗 | ざう物 | 詐欺 | 横領 | 偽造 | 賭博 | 行兇 | | |
| 平成26年 | | | | | | | | | | | | | | | | | | |
| 認知件数 | 149 | 1 | - | 1 | - | 8 | 4 | - | - | 86 | - | 4 | - | - | - | 11 | 23 | 11 |
| 検挙件数 | 102 | 1 | - | 1 | - | 9 | 3 | 1 | - | 49 | - | 2 | 1 | - | - | 12 | 12 | 11 |
| 検挙人員 | 78 | 1 | - | 1 | - | 7 | 4 | 1 | - | 38 | - | 2 | 1 | - | - | 2 | 10 | 11 |
| 平成27年 | | | | | | | | | | | | | | | | | | |
| 認知件数 | 194 | - | 1 | 1 | - | 11 | 7 | 1 | - | 121 | - | 13 | - | 1 | - | 1 | 21 | 16 |
| 検挙件数 | 97 | - | 1 | - | - | 11 | 6 | 1 | - | 51 | - | 5 | - | - | - | 1 | 5 | 16 |
| 検挙人員 | 78 | - | 1 | - | - | 11 | 6 | 1 | - | 38 | - | 3 | - | - | - | 1 | 2 | 15 |
| 平成28年 | | | | | | | | | | | | | | | | | | |
| 認知件数 | 199 | 1 | 1 | - | - | 11 | 2 | - | 1 | 130 | - | 9 | - | 2 | - | 2 | 30 | 10 |
| 検挙件数 | 101 | 1 | 1 | - | - | 9 | 4 | - | 1 | 54 | - | 13 | - | 3 | - | 1 | 4 | 10 |
| 検挙人員 | 66 | 1 | 1 | - | - | 9 | 4 | - | 1 | 30 | - | 4 | - | - | - | 1 | 3 | 12 |
| 平成29年 | | | | | | | | | | | | | | | | | | |
| 認知件数 | 167 | - | - | - | 1 | 8 | 1 | 1 | - | 116 | - | 13 | - | - | - | 1 | 26 | ... |
| 検挙件数 | 79 | - | - | - | - | 9 | 1 | - | - | 55 | - | 4 | - | - | - | 2 | 8 | ... |
| 検挙人員 | 55 | - | - | - | - | 10 | 1 | - | - | 31 | - | 3 | - | - | - | 1 | 9 | ... |
| 平成30年 | | | | | | | | | | | | | | | | | | |
| 認知件数 | 157 | - | - | - | - | 14 | 4 | 1 | - | 87 | - | 19 | 1 | - | - | 2 | 29 | ... |
| 検挙件数 | 112 | - | - | - | 1 | 11 | 3 | 2 | - | 53 | - | 13 | 1 | - | - | 1 | 6 | 21 |
| 検挙人員 | 74 | - | - | - | 1 | 13 | 3 | 2 | - | 36 | - | 9 | 1 | - | - | 1 | 8 | ... |

注 14-1表注参照。

資料：小千谷警察署

14-3 特別法令違反事件検挙状況

| 区 分 | 平成26年 | | 平成27年 | | 平成28年 | | 平成29年 | | 平成30年 | |
|--|-------|-------|-------|-------|-------|-------|-------|-------|-------|-------|
| | 件数 | 人員 | 件数 | 人員 | 件数 | 人員 | 件数 | 人員 | 件数 | 人員 |
| 総 数 | 1,409 | 1,409 | 1,814 | 1,814 | 2,330 | 2,332 | 2,082 | 2,082 | 1,934 | 1,930 |
| 公 職 選 挙 法 | - | - | 1 | 1 | - | - | - | - | - | - |
| 軽 犯 罪 法 | 4 | 4 | 7 | 7 | 8 | 8 | 6 | 6 | 3 | 2 |
| 鉄 砲 刀 剣 類 等 取 締 法 | - | - | - | - | - | - | 1 | 1 | 2 | 2 |
| 毒 物 及 び 劇 物 取 締 法 | - | - | - | - | - | - | - | - | 1 | 1 |
| 道 路 交 通 法 | 1,401 | 1,401 | 1,801 | 1,801 | 2,321 | 2,321 | 2,061 | 2,061 | 1,913 | 1,913 |
| 未 成 年 者 喫 煙 防 止 法 | - | - | - | - | - | - | 1 | 1 | - | - |
| 廃 棄 物 の 処 理 及 び 清 掃 に 関 する 法 律 | 4 | 4 | 4 | 4 | 1 | 3 | 2 | 4 | 4 | 4 |
| 新 潟 県 青 少 年 健 全 育 成 条 例 | - | - | - | - | - | - | - | - | 1 | 1 |
| 覚 せ い 剤 取 締 法 | - | - | - | - | - | - | 2 | 1 | 1 | 1 |
| 新 潟 県 迷 惑 行 為 等 防 止 条 例 | - | - | 1 | 1 | - | - | - | - | 4 | 2 |
| 児 童 買 春、児 童 ポ ル ノ に 係 る 行 為 等 の 規 制 及 び 処 罰 並 び に 児 童 の 保 護 等 に 関 する 法 律 | - | - | - | - | - | - | 2 | 2 | 1 | 1 |
| 犯 罪 に よ る 収 益 の 移 転 防 止 に 関 する 法 律 | - | - | - | - | - | - | 5 | 3 | - | - |
| 大 麻 取 締 法 | - | - | - | - | - | - | 1 | 2 | 2 | 1 |
| 鉄 道 営 業 法 | - | - | - | - | - | - | 1 | 1 | 2 | 2 |

注1 14-1表注参照。

2 道路交通法違反には反則行為を含む。

3 過去5年間に検挙のない法令は省略。

資料：小千谷警察署

14-4 罪種別少年検挙補導状況

(各年12月31日現在)

| 区 分 | 総 数 | 男 女 別 | | 学 職 別 | | | | | | | 年 齢 別 | | | |
|-------|-----|-------|---|-------|----|----|----|--------|----|----|-------|--------|--------|--------|
| | | 男 | 女 | 小学 | 中学 | 高校 | 大学 | その他の学校 | 有職 | 無職 | 14才未満 | 14~15才 | 16~17才 | 18~19才 |
| 平成26年 | 4 | 4 | - | - | - | 3 | - | - | 1 | - | - | 2 | 1 | 1 |
| 27 | 7 | 4 | 3 | - | 4 | 1 | - | 2 | - | - | - | 5 | - | 2 |
| 28 | 1 | 1 | - | - | - | - | - | 1 | - | - | - | - | - | 1 |
| 29 | 4 | 4 | - | - | 1 | 3 | - | - | - | - | - | 1 | 2 | 1 |
| 30 | 11 | 11 | - | - | - | 5 | - | - | 4 | 2 | - | - | 10 | 1 |
| 凶 悪 犯 | - | - | - | - | - | - | - | - | - | - | - | - | - | - |
| 粗 暴 犯 | 1 | 1 | - | - | - | 1 | - | - | - | - | - | - | 1 | - |
| 窃 盗 | 9 | 9 | - | - | - | 4 | - | - | 4 | 1 | - | - | 8 | 1 |
| 知 能 犯 | - | - | - | - | - | - | - | - | - | - | - | - | - | - |
| 風 俗 犯 | - | - | - | - | - | - | - | - | - | - | - | - | - | - |
| そ の 他 | 1 | 1 | - | - | - | - | - | - | - | 1 | - | - | 1 | - |

注1 14-1表注参照。

2 交通事故関係による業務上過失致死傷及び特別法犯の交通違反者は除く。

資料：小千谷警察署

14-5 風俗営業事業所数

(各年12月31日現在)

| 年 次 | 総 数 | 料 理 店 | 社 交 飲 食 店 | 遊 技 場 | ダンスホール | キャバレー |
|-------|-----|-------|-----------|-------|--------|-------|
| 平成26年 | 19 | 10 | 5 | 3 | - | 1 |
| 27 | 22 | 12 | 6 | 3 | - | 1 |
| 28 | 19 | 10 | 5 | 3 | - | 1 |
| 29 | 22 | 12 | 6 | 3 | - | 1 |
| 30 | 21 | 12 | 5 | 3 | - | 1 |

注 14-1表注参照。

資料：小千谷警察署

14-6 交通事故原因別発生件数

| 原 因 名 | 26年 | 27年 | 28年 | 29年 | 30年 | 原 因 名 | 26年 | 27年 | 28年 | 29年 | 30年 |
|------------|-----|-----|-----|-----|-----|---------------------|-----|-----|-----|-----|-----|
| 総 数 | 93 | 84 | 94 | 50 | 71 | 酒よ(酒気おび)運転 | - | 1 | 1 | - | - |
| 右 側 通 行 | 3 | - | - | - | 1 | 過 労 運 転 | - | - | - | - | - |
| 信 号 無 視 | - | 3 | 4 | 4 | 2 | ハ ン ド ル 操 作 不 確 実 | 5 | 4 | 4 | 7 | 8 |
| 横断(転回)不相当 | - | - | - | - | - | わ き 見 運 転 | 59 | 53 | 45 | 27 | 41 |
| 車間距離不保持 | - | - | - | - | - | げ ん わ く | - | - | - | - | - |
| 追越方法違反 | - | - | - | - | - | 安 全 速 度 違 反 | 1 | 2 | 1 | - | 2 |
| 右左折違反 | - | - | - | - | 1 | 滑 走 | - | - | 1 | - | - |
| 優先通行違反 | 5 | - | - | - | - | 運 転 未 熟 | - | - | - | - | - |
| 横断歩道通行中妨害 | 5 | 2 | 6 | 4 | 4 | 交 差 点 の 安 全 通 行 違 反 | 2 | 2 | - | 1 | 1 |
| その他歩行者通行妨害 | - | - | - | - | - | 歩 行 者 と び 出 し | - | - | - | - | - |
| 交差点の徐行違反 | - | - | 1 | - | - | そ の 他 | 13 | 17 | 31 | 7 | 11 |

注 この資料は小千谷市分のみ。

資料：小千谷警察署

14-7 車両種類別交通事故発生件数

| 年次 | 総数 | 大型貨物 | 特定大型 | 大型乗用 | 中型乗用 | 中型貨物 | 準中型貨物 | 普通乗用 | 普通貨物 | 軽四輪 | 自動二輪 | 軽二輪 | 原付 | 自転車 | その他 |
|-------|----|------|------|------|------|------|-------|------|------|-----|------|-----|----|-----|-----|
| 平成26年 | 93 | 2 | - | 1 | 1 | 3 | … | 33 | 3 | 41 | - | - | 4 | 3 | 2 |
| 27 | 84 | - | - | - | - | 2 | … | 38 | 1 | 33 | - | - | 2 | 7 | 1 |
| 28 | 94 | - | - | - | 1 | - | … | 36 | 4 | 47 | 1 | - | 1 | 4 | - |
| 29 | 50 | 2 | - | - | - | - | 1 | 20 | 4 | 20 | - | - | 1 | 1 | - |
| 30 | 71 | - | - | - | - | 1 | 2 | 25 | 4 | 29 | - | 2 | 4 | 2 | 2 |

注1 14-6表注参照。

2 平成29年に準中型自動車が新設された。

資料：小千谷警察署

14-8 路線別交通事故発生件数

| 年次 | 総数 | 国道17号線 | 国道117号線 | 国道291号線 | 国道351号線 | 国道403号線 | 県道 | 市道 | その他 |
|-------|----|--------|---------|---------|---------|---------|----|----|-----|
| 平成26年 | 93 | 12 | 22 | 11 | 3 | - | 17 | 23 | 5 |
| 27 | 84 | 6 | 23 | 8 | 8 | - | 21 | 14 | 4 |
| 28 | 94 | 9 | 21 | 11 | 5 | - | 20 | 25 | 3 |
| 29 | 50 | 3 | 13 | 3 | 1 | - | 9 | 14 | 7 |
| 30 | 71 | 7 | 17 | 12 | - | - | 3 | 15 | 17 |

注 14-6表注参照。

資料：小千谷警察署

14-9 交通事故の態様

| 年次 | 総数 | 車と車 | 車と自転車 | 人と車 | 車単独 |
|-------|----|-----|-------|-----|-----|
| 平成26年 | 93 | 61 | 4 | 15 | 13 |
| 27 | 84 | 15 | 6 | 52 | 11 |
| 28 | 94 | 55 | 5 | 19 | 15 |
| 29 | 50 | 32 | 2 | 12 | 4 |
| 30 | 71 | 41 | 4 | 12 | 14 |

注 14-6表注参照。

資料：小千谷警察署

14-10 運転免許保有者数

(各年12月31日現在)

| 区分 | 平成26年 | 平成27年 | 平成28年 | 平成29年 | 平成30年 |
|----|--------|--------|--------|--------|--------|
| 総数 | 25,401 | 25,291 | 25,184 | 24,970 | 24,775 |
| 男 | 14,346 | 14,230 | 14,126 | 13,965 | 13,811 |
| 女 | 11,055 | 11,061 | 11,058 | 11,005 | 10,964 |

注 14-6表注参照。

資料：小千谷警察署

14-11 消防団員数

(各年12月31日現在)

| 区 分 | 総 数 | 団 長 | 副 団 長 | 分 団 長 | 副分団長 | 部 長 | 班 長 | 団 員 |
|-------|-----|-----|-------|-------|------|-----|-----|-----|
| 平成26年 | | | | | | | | |
| 定 員 | 810 | 1 | 3 | 20 | 30 | 60 | 230 | 466 |
| 現 員 | 699 | 1 | 3 | 16 | 21 | 49 | 188 | 421 |
| 平成27年 | | | | | | | | |
| 定 員 | 810 | 1 | 3 | 20 | 30 | 60 | 230 | 466 |
| 現 員 | 696 | 1 | 2 | 16 | 22 | 49 | 190 | 416 |
| 平成28年 | | | | | | | | |
| 定 員 | 750 | 1 | 3 | 21 | 22 | 57 | 190 | 456 |
| 現 員 | 694 | 1 | 2 | 15 | 23 | 51 | 175 | 427 |
| 平成29年 | | | | | | | | |
| 定 員 | 750 | 1 | 3 | 21 | 22 | 57 | 190 | 456 |
| 現 員 | 685 | 1 | 2 | 14 | 24 | 52 | 173 | 419 |
| 平成30年 | | | | | | | | |
| 定 員 | 750 | 1 | 3 | 21 | 22 | 57 | 190 | 456 |
| 現 員 | 671 | 1 | 2 | 14 | 24 | 51 | 172 | 407 |

資料：市消防本部

14-12 消防施設及び機動力

(各年3月31日現在)

| 年 次 | 小千谷市消防本部 | | | | | | | 小 千 谷 市 消 防 団 | | | | | | | | | | | | | | |
|-------|------------------|-------------|-------------|------------------|-------------|-------------|----------------------|---------------|------------------|-------------|-----------------------|------------------|-----------------------|-------------|-------------|------------------|-------------|------------------|------------------|------------------|--------|-------------|
| | 自ボ消 動ン 車プ防 | 化 学 車 | 工 作 車 | は し こ 車 | 救 急 車 | 指 令 車 | 二自消水 輪 防槽 車動用付 | バ イ ク | 自ボ消 動ン 車プ防 | 積 載 車 | ボ ン プ 付 力 | 小 型 動 力 | ポ ン プ 付 力 | バ イ ク | 司 令 車 | 器 具 置 場 | 乾 燥 柱 | ホ イ レ ン | サ イ レ ン | 火 の 見 骨 | 鉄 骨 | 消 火 栓 |
| 平成27年 | 4 | 1 | 1 | 1 | 3 | 5 | 2 | - | 8 | 34 | 4 | 8 | 2 | 45 | 44 | 56 | 2 | 554 | 238 | | | |
| 28 | 4 | 1 | 1 | 1 | 3 | 5 | 2 | - | 8 | 34 | 4 | 8 | 2 | 45 | 45 | 56 | 2 | 555 | 238 | | | |
| 29 | 4 | 1 | 1 | 1 | 3 | 5 | 2 | - | 7 | 33 | - | 8 | 2 | 37 | 45 | 57 | 2 | 555 | 240 | | | |
| 30 | 4 | 1 | 1 | 1 | 3 | 5 | 2 | - | 7 | 33 | - | 8 | 2 | 37 | 45 | 57 | 2 | 555 | 240 | | | |
| 31 | 4 | 1 | 1 | 1 | 3 | 5 | - | - | 7 | 33 | - | 8 | 2 | 37 | 45 | 57 | 1 | 556 | 242 | | | |

注1 消火栓、防火水槽数は消防水利の基準[昭和39年消防庁告示第7号]以上とする。

2 器具置場数は消防団車両等が格納されている施設数。

資料：市消防本部

14-13 火災発生件数及び損害額

(金額単位：千円)

| 年 次 | 火 災 件 数 | | | | | 損 害 見 積 額 | | | | |
|-------|---------|-----|-----|-----|-------|-----------|---------|-----|-------|-------|
| | 総 数 | 建 物 | 林 野 | 車 両 | そ の 他 | 総 額 | 建 物 | 林 野 | 車 両 | そ の 他 |
| 平成26年 | 13 | 8 | - | - | 5 | 14,098 | 13,782 | - | - | 316 |
| 27 | 14 | 5 | - | 5 | 4 | 20,083 | 19,224 | - | 778 | 81 |
| 28 | 19 | 9 | - | 5 | 5 | 245,692 | 244,523 | - | 1,169 | - |
| 29 | 9 | 4 | 1 | 1 | 3 | 3,358 | 3,188 | - | 170 | - |
| 30 | 10 | 2 | - | 2 | 6 | 12,748 | 9,624 | - | 3,119 | 5 |

注 小千谷市分のみ。

資料：市消防本部

14-14 火災焼失面積・罹災世帯数及び焼失棟数

| 年次 | 焼失面積 | | | 罹災世帯 | | | 焼損棟数 | | | |
|-------|---------------------|-------|----------------------|------|----|----|------|----|-----|----|
| | 建物(m ²) | 林野(a) | その他(m ²) | 全損 | 半損 | 小損 | 全焼 | 半焼 | 部分焼 | ボヤ |
| 平成26年 | 54 | - | 10,345 | - | - | 5 | - | - | 2 | 6 |
| 27 | 128 | - | 6,517 | 1 | 1 | 2 | 1 | 1 | 1 | 2 |
| 28 | 2,930 | - | 22,059 | 3 | - | 3 | 8 | 2 | 3 | 4 |
| 29 | 568 | 75 | 1,694 | 1 | - | 2 | 4 | - | 4 | 3 |
| 30 | 415 | - | 952 | - | - | 2 | 1 | 1 | - | 3 |

注 14-13表注参照。

資料：市消防本部

14-15 月別火災発生件数

| 年次 | 総数 | 1月 | 2月 | 3月 | 4月 | 5月 | 6月 | 7月 | 8月 | 9月 | 10月 | 11月 | 12月 |
|-------|----|----|----|----|----|----|----|----|----|----|-----|-----|-----|
| 平成26年 | 13 | - | 2 | 2 | 3 | 2 | 2 | 1 | 1 | - | - | - | - |
| 27 | 14 | 1 | 2 | 1 | 1 | 3 | - | - | 2 | 1 | 3 | - | - |
| 28 | 19 | - | 1 | 1 | 3 | 3 | 4 | 1 | 1 | - | 2 | - | 3 |
| 29 | 9 | 1 | - | - | 3 | 2 | - | 1 | 1 | - | - | - | 1 |
| 30 | 10 | - | 1 | 2 | - | 1 | - | 2 | 3 | 1 | - | - | - |

注 14-13表注参照。

資料：市消防本部

14-16 原因別火災発生件数

| 年次 | 総数 | たばこ | 石油 コンロ | ガス コンロ | 過熱 | 火の ついた紙 | 焼却炉 | ストーブ | こたつ |
|-------|----|-----|-----------|-----------|----|------------|-----|------|-----|
| 平成26年 | 13 | - | - | 2 | 1 | - | - | 2 | 1 |
| 27 | 14 | 1 | - | 1 | 1 | - | - | 1 | - |
| 28 | 19 | 3 | - | - | - | - | - | 1 | - |
| 29 | 9 | - | - | 1 | - | - | - | - | - |
| 30 | 10 | 2 | - | - | - | - | - | - | - |

| ボイラ | 煙突・ 煙道 | 排気管 | 電気機器 | 電気装置 | 電灯等の 配線 | トラッキ ング現象 | 配線器具 | 火あそび | マッチ・ ライター |
|-----|-----------|-----|------|------|------------|--------------|------|------|--------------|
| - | - | - | - | - | - | - | - | - | - |
| - | - | 1 | - | - | - | - | 1 | - | - |
| - | - | - | - | - | - | - | - | - | - |
| - | - | - | 1 | - | - | - | - | - | - |
| - | - | - | - | - | - | - | - | - | - |

| たき火 | 枯草焼 | 火のついた ゴミ | 衝突の 火花 | 取灰 | 火入れ | 放火 | 放火の 疑い | その他 | 不明 |
|-----|-----|-------------|-----------|----|-----|----|-----------|-----|----|
| 2 | - | 1 | - | - | - | 4 | - | - | - |
| - | 1 | 3 | - | - | - | - | 3 | 1 | - |
| 2 | 1 | 3 | - | - | - | 1 | - | 6 | 2 |
| - | 2 | - | - | - | - | - | - | - | 5 |
| - | 1 | 2 | - | - | - | 1 | - | 3 | 1 |

注 14-13表注参照。

資料：市消防本部

14-17 事故別救急出場状況

| 区 分 | 総 数 | 火 災 | 自 然 災 害 | 水 難 | 交 通 | 労 働 災 害 | 運 動 競 技 | 一 般 負 傷 | 加 害 | 自 行 損 為 | 急 病 | そ の 他 |
|----------|-------|-----|---------|-----|-----|---------|---------|---------|-----|---------|-----|-------|
| 平 成 26 年 | | | | | | | | | | | | |
| 救急出場 | 1,526 | 2 | - | - | 123 | 17 | 7 | 258 | 8 | 27 | 866 | 218 |
| 搬送人員 | 1,433 | 2 | - | - | 131 | 17 | 7 | 239 | 10 | 20 | 794 | 213 |
| 平 成 27 年 | | | | | | | | | | | | |
| 救急出場 | 1,563 | 1 | - | - | 118 | 22 | 8 | 266 | 4 | 17 | 891 | 236 |
| 搬送人員 | 1,465 | 1 | - | - | 122 | 22 | 8 | 250 | 4 | 12 | 812 | 234 |
| 平 成 28 年 | | | | | | | | | | | | |
| 救急出場 | 1,618 | 3 | - | 2 | 127 | 23 | 10 | 254 | 3 | 24 | 924 | 248 |
| 搬送人員 | 1,504 | 1 | - | 2 | 122 | 22 | 11 | 236 | 2 | 13 | 851 | 244 |
| 平 成 29 年 | | | | | | | | | | | | |
| 救急出場 | 1,602 | 2 | 1 | 2 | 101 | 23 | 9 | 267 | 1 | 11 | 998 | 187 |
| 搬送人員 | 1,490 | 2 | - | - | 97 | 23 | 8 | 254 | 1 | 6 | 914 | 185 |
| 平 成 30 年 | | | | | | | | | | | | |
| 救急出場 | 1,504 | - | - | - | 118 | 19 | 13 | 257 | 6 | 20 | 886 | 185 |
| 搬送人員 | 1,408 | - | - | - | 133 | 17 | 12 | 243 | 4 | 12 | 809 | 178 |

注 14-13表注参照。

資料：市消防本部

14-18 月別救急出場状況

| 年 次 | 総 数 | 1 月 | 2 月 | 3 月 | 4 月 | 5 月 | 6 月 | 7 月 | 8 月 | 9 月 | 10月 | 11月 | 12月 |
|----------|-------|-----|-----|-----|-----|-----|-----|-----|-----|-----|-----|-----|-----|
| 平 成 26 年 | 1,526 | 118 | 106 | 127 | 125 | 113 | 121 | 123 | 174 | 130 | 136 | 115 | 138 |
| 27 | 1,563 | 149 | 123 | 105 | 109 | 136 | 125 | 167 | 149 | 109 | 132 | 127 | 132 |
| 28 | 1,618 | 129 | 123 | 132 | 135 | 120 | 111 | 141 | 140 | 155 | 146 | 127 | 159 |
| 29 | 1,602 | 136 | 134 | 146 | 131 | 123 | 111 | 160 | 150 | 104 | 151 | 117 | 139 |
| 30 | 1,504 | 133 | 131 | 116 | 106 | 117 | 106 | 148 | 151 | 109 | 131 | 125 | 131 |

注 14-13表注参照。

資料：市消防本部

14-19 時刻別救急出場状況

| 年 次 | 総 数 | 0時 ～ 2時前 | 2時 ～ 4時前 | 4時 ～ 6時前 | 6時 ～ 8時前 | 8時 ～ 10時前 | 10時 ～ 12時前 | 12時 ～ 14時前 | 14時 ～ 16時前 | 16時 ～ 18時前 | 18時 ～ 20時前 | 20時 ～ 22時前 | 22時 ～ 24時前 |
|----------|-------|----------------|----------------|----------------|----------------|-----------------|------------------|------------------|------------------|------------------|------------------|------------------|------------------|
| 平 成 26 年 | 1,526 | 69 | 47 | 58 | 102 | 205 | 166 | 151 | 187 | 182 | 166 | 111 | 82 |
| 27 | 1,563 | 64 | 54 | 58 | 112 | 213 | 187 | 202 | 160 | 176 | 153 | 101 | 83 |
| 28 | 1,618 | 45 | 36 | 60 | 107 | 220 | 202 | 188 | 203 | 167 | 162 | 153 | 75 |
| 29 | 1,602 | 53 | 48 | 66 | 122 | 212 | 227 | 152 | 156 | 175 | 168 | 138 | 85 |
| 30 | 1,504 | 59 | 40 | 73 | 106 | 188 | 189 | 182 | 150 | 154 | 153 | 109 | 101 |

注 14-13表注参照。

資料：市消防本部