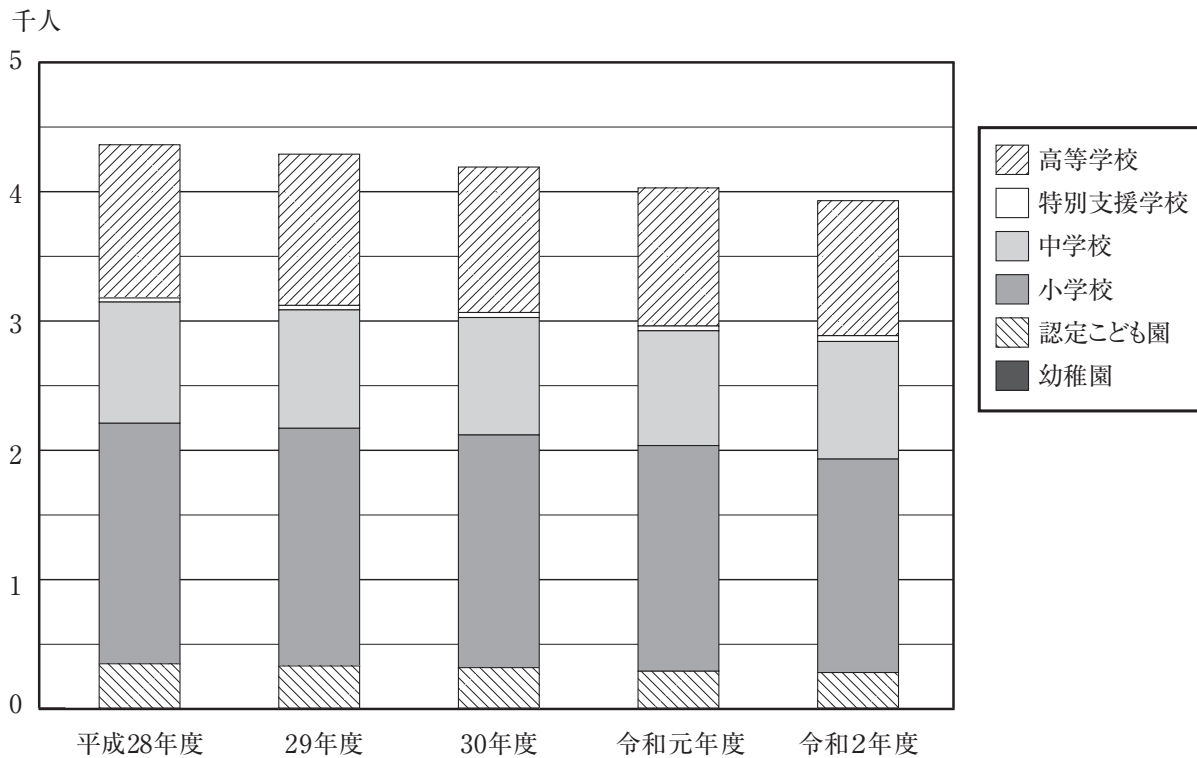
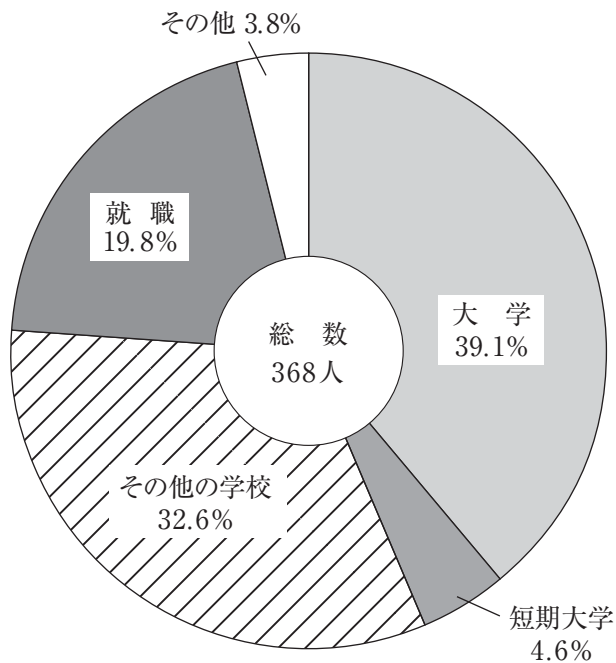


11 教育・文化

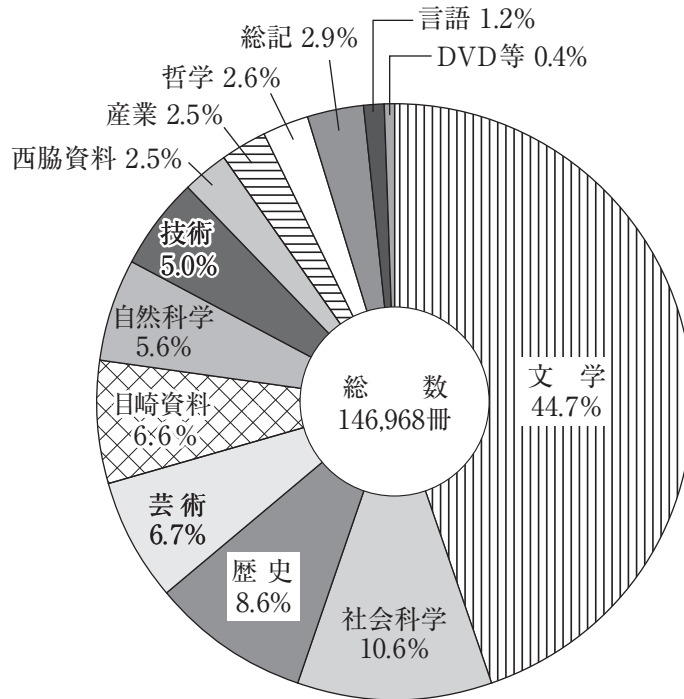
園児・児童・生徒数の推移(学校基本統計(旧学校基本調査))
 [11-4・11-5・11-9・11-20・11-24参照]



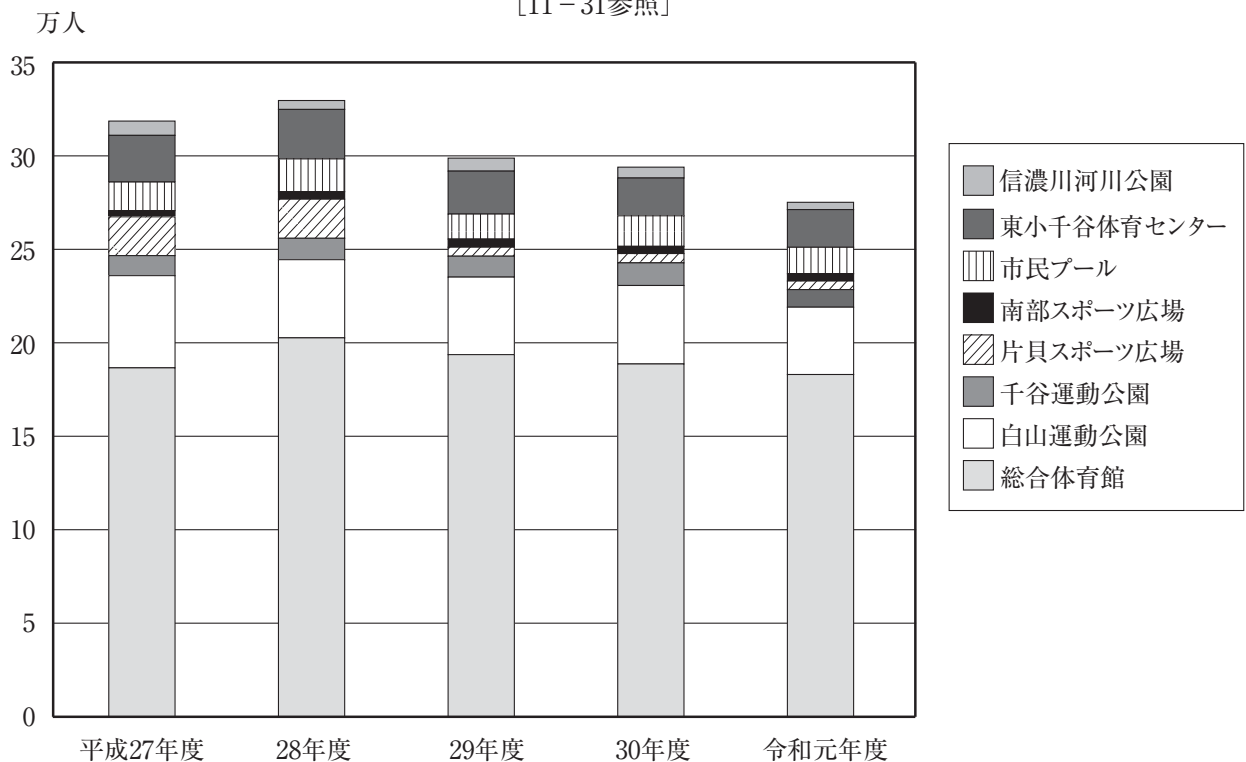
全日制課程高等学校卒業生数(学校基本統計(旧学校基本調査))
 令和元年度[11-21参照]



図書館図書蔵書数(令和2年3月31日現在)
[11-28参照]



体育施設等の利用者数の推移
[11-31参照]



11-1 小学校別・児童・教員数及び施設状況

区 分	学級数	児 童 数			1学級 当たり 児童数	教 員						
		総 数	男	女		校 長	教 頭	教 諭	助教諭	養 護 教 諭	養 護 助 教 諭	
平成 28 年	88	1,867	948	919	21.2	8	9	100	2	10	-	
29	88	1,845	942	903	21.0	8	9	102	2	9	-	
30	93	1,806	928	878	19.4	8	9	106	7	9	-	
令和 元年	95	1,752	909	843	18.4	8	9	111	6	9	1	
2	93	1,657	869	788	17.8	8	9	110	4	9	1	
令和 元年	小千谷小	36	849	452	397	23.6	1	2	46	4	2	-
	東小千谷小	14	280	130	150	20.0	1	1	16	-	1	-
	吉谷小	7	75	40	35	10.7	1	1	8	-	1	-
	千田小	8	148	72	76	18.5	1	1	8	1	1	-
	和泉小	8	87	50	37	10.9	1	1	9	-	1	-
	東山小	3	21	11	10	7.0	1	1	3	-	1	1
	南片貝小	7	101	54	47	14.4	1	1	7	1	1	-
令和 2年	小千谷小	36	821	420	401	22.8	1	2	45	3	2	-
	東小千谷小	12	250	125	125	20.8	1	1	15	-	1	-
	吉谷小	7	66	40	26	9.4	1	1	7	-	1	-
	千田小	9	148	79	69	16.4	1	1	10	-	1	-
	和泉小	8	78	45	33	9.8	1	1	9	-	1	-
	東山小	3	19	11	8	6.3	1	1	3	-	1	1
	南片貝小	7	95	51	44	13.6	1	1	8	-	1	-
片貝小	11	180	98	82	16.4	1	1	13	1	1	-	

11-2 中学校別・生徒・教員数及び施設状況

区 分	学級数	生 徒 数			1学級 当たり 生徒数	教 員							
		総 数	男	女		校 長	教 頭	主 幹 教 諭	教 諭	助教諭	養 護 教 諭	養 護 助 教 諭	
平成 28 年	42	941	486	455	22.4	5	5	1	70	-	5	-	
29	42	919	462	457	21.9	5	5	-	69	1	5	1	
30	42	912	462	450	21.7	5	5	-	71	1	5	1	
令和 元年	39	891	450	441	22.8	5	5	-	67	1	5	1	
2	41	913	460	453	22.3	5	5	-	69	1	5	0	
令和 元年	小千谷中	18	453	228	225	25.2	1	1	-	30	1	1	-
	東小千谷中	7	162	95	67	23.1	1	1	-	12	-	1	-
	千田中	6	125	56	69	20.8	1	1	-	10	-	1	-
	南片貝中	3	45	21	24	15.0	1	1	-	7	-	1	-
令和 2年	片貝中	5	106	50	56	21.2	1	1	-	8	-	1	1
	小千谷中	20	474	249	225	23.7	1	1	1	31	1	1	-
	東小千谷中	7	162	84	78	23.1	1	1	-	13	-	1	-
	千田中	6	128	57	71	21.3	1	1	-	10	-	1	-
	南片貝中	3	48	22	26	16.0	1	1	-	7	-	1	-
片貝中	5	101	48	53	20.2	1	1	-	8	-	1	-	

(単位:人・m³)(各年5月1日現在)

栄 教	養 論	数			1教員 当たり 児童数	校 舎 面 積				校 地 面 積		
		講 師	総 数	男		女	総 数	一 般 校 舎	講 堂・屋 内 運 動 場	そ の 他	総 数	運 動 場
4	7	140	50	90	13.3	36,444	26,781	7,578	2,085	126,151	62,956	63,195
4	6	140	55	85	13.2	36,444	26,781	7,578	2,085	126,151	62,956	63,195
3	7	149	56	93	12.1	36,444	26,781	7,578	2,085	126,151	62,956	63,195
3	4	151	58	93	11.6	36,444	26,781	7,578	2,085	126,151	65,040	61,111
3	6	150	56	94	11.0	36,444	26,781	7,578	2,085	128,154	65,040	63,114
2	1	58	21	37	14.6	13,456	10,501	2,150	805	40,434	18,989	21,445
1	-	20	10	10	14.0	5,885	4,137	1,326	422	22,624	10,131	12,493
-	-	11	5	6	6.8	2,360	1,502	732	126	9,370	5,732	3,638
-	1	13	4	9	11.4	2,860	1,929	728	203	14,955	10,202	4,753
-	-	12	4	8	7.3	2,010	1,452	460	98	8,457	6,212	2,245
-	-	7	3	4	3.0	3,044	1,845	1,001	198	10,410	4,908	5,502
-	2	13	5	8	7.8	2,021	2,021	-	-	2,088	-	2,088
-	-	17	6	11	11.2	4,808	3,394	1,181	233	17,813	8,866	8,947
2	3	58	21	37	14.2	13,456	10,501	2,150	805	42,437	18,989	23,448
1	-	19	9	10	13.2	5,885	4,137	1,326	422	22,624	10,131	12,493
-	1	11	5	6	6.0	2,360	1,502	732	126	9,370	5,732	3,638
-	1	14	4	10	10.6	2,860	1,929	728	203	14,955	10,202	4,753
-	-	12	3	9	6.5	2,010	1,452	460	98	8,457	6,212	2,245
-	-	7	2	5	2.7	3,044	1,845	1,001	198	10,410	4,908	5,502
-	1	12	5	7	7.9	2,021	2,021	-	-	2,088	-	2,088
-	-	17	7	10	10.6	4,808	3,394	1,181	233	17,813	8,866	8,947

資料:市学校教育課「学校基本統計(旧学校基本調査)」・「公立学校施設台帳」

(単位:人・m³)(各年5月1日現在)

栄 教	養 論	数			1教員 当たり 生徒数	校 舎 面 積				校 地 面 積		
		講 師	総 数	男		女	総 数	一 般 校 舎	講 堂・屋 内 運 動 場	そ の 他	総 数	運 動 場
1	5	92	48	44	10.2	27,887	19,612	7,653	622	135,673	81,804	53,869
1	8	95	49	46	9.7	27,887	19,612	7,653	622	135,673	81,804	53,869
1	8	97	52	45	9.4	27,887	19,612	7,653	622	135,673	81,804	53,869
1	4	89	48	41	10.0	27,887	19,612	7,653	622	135,673	81,804	53,869
1	8	95	52	43	9.6	27,887	19,612	7,653	622	135,673	81,804	53,869
1	2	37	18	19	12.2	10,424	8,105	2,209	110	37,292	22,085	15,207
-	-	15	8	7	10.8	5,243	3,599	1,534	110	18,116	6,741	11,375
-	1	14	8	6	8.9	3,665	2,560	997	108	19,575	14,986	4,589
-	-	10	6	4	4.5	4,257	2,547	1,477	233	26,240	15,375	10,865
-	1	13	8	5	8.2	4,298	2,801	1,436	61	34,450	22,617	11,833
1	3	40	21	19	11.9	10,424	8,105	2,209	110	37,292	22,085	15,207
-	3	19	10	9	8.5	5,243	3,599	1,534	110	18,116	6,741	11,375
-	2	15	9	6	8.5	3,665	2,560	997	108	19,575	14,986	4,589
-	-	10	5	5	4.8	4,257	2,547	1,477	233	26,240	15,375	10,865
-	-	11	7	4	9.2	4,298	2,801	1,436	61	34,450	22,617	11,833

資料:市学校教育課「学校基本統計(旧学校基本調査)」・「公立学校施設台帳」

11-3 特別支援学校・児童・生徒・教員数及び施設状況

区 分	学級数	児童・生徒数			1学級当 たり児童 ・生徒数	教 員							
		総 数	男	女		校 長	教 頭	教 諭	助教諭	養 護 教 諭	養 護 助 教 諭	栄 養 教 諭	
総合支援学校													
平成 28 年	10	32	25	7	3.2	1	1	18	-	1	-	-	-
29	10	35	30	5	3.5	1	1	18	1	1	-	-	-
30	11	39	28	11	3.5	1	1	20	2	1	-	-	-
令和 元年	11	37	26	11	3.4	1	1	20	1	1	-	-	-
2	14	45	30	15	3.2	1	1	23	2	1	-	-	-

11-4 小学校・学級・教員数(本務者)及び児童数

(各年5月1日現在)

年 次	学 校 数			学 級 数				教 員 数 (本務者)	児 童 数
	総 数	本 校	分 校	総 数	単 式	複 式	特別支援学級		
平成 28 年	8	8	-	88	73	2	13	140	1,867
29	8	8	-	88	69	3	16	140	1,845
30	8	8	-	93	71	2	20	149	1,806
令和 元年	8	8	-	95	71	2	22	151	1,752
2	8	8	-	93	65	3	25	150	1,657

資料:市学校教育課「学校基本統計(旧学校基本調査)」

11-5 中学校・学級・教員数(本務者)及び生徒数

(各年5月1日現在)

年 次	学 校 数			学 級 数				教 員 数 (本務者)	生 徒 数
	総 数	本 校	分 校	総 数	単 式	複 式	特別支援学級		
平成 28 年	5	5	-	42	34	-	8	92	941
29	5	5	-	42	33	-	9	95	919
30	5	5	-	42	32	-	10	97	912
令和 元年	5	5	-	39	29	-	10	89	891
2	5	5	-	41	30	-	11	95	913

資料:市学校教育課「学校基本統計(旧学校基本調査)」

11-6 特別支援学校・学級・教員数(本務者)及び児童・生徒数

(各年5月1日現在)

年 次	学 校 数			学 級 数				教 員 数 (本務者)	児 童 ・ 生 徒 数
	総 数	本 校	分 校	総 数	小学部	中学部	高等部		
平成 28 年	1	1	-	10	3	3	4	22	32
29	1	1	-	10	2	4	4	25	35
30	1	1	-	11	4	4	3	27	39
令和 元年	1	1	-	11	4	4	3	25	37
2	1	1	-	14	5	4	5	30	45

資料:市学校教育課「学校基本統計(旧学校基本調査)」

(単位:人・㎡)(各年5月1日現在)

講師	数			1教員当 たり児童 ・生徒数	校 舎 面 積				校 地 面 積		
	総数	男	女		総 数	一 校 舎	講 堂・屋 内運動場	その他	総 数	運 動 場	校舎敷地 そ の 他
1	22	7	15	1.5	1,942	1,440	475	27	10,020	6,965	3,055
3	25	9	16	1.4	1,942	1,440	475	27	10,020	6,965	3,055
2	27	11	16	1.4	1,942	1,440	475	27	10,020	6,965	3,055
1	25	10	15	1.5	1,942	1,440	475	27	10,020	6,965	3,055
2	30	9	21	1.5	1,942	1,440	475	27	10,020	6,965	3,055

資料:市学校教育課「学校基本統計(旧学校基本調査)」・「公立学校施設台帳」

11-7 小学校児童数

(各年5月1日現在)

年 次	総 数			1 年		2 年		3 年		4 年		5 年		6 年	
	総 数	男	女	男	女	男	女	男	女	男	女	男	女	男	女
平成28年	1,867	948	919	176	143	151	146	158	172	166	150	144	148	153	160
29	1,845	942	903	149	147	176	142	151	145	158	172	165	149	143	148
30	1,806	928	878	138	118	147	145	177	142	149	147	154	175	163	151
令和元年	1,752	909	843	144	124	139	118	148	145	173	141	150	144	155	171
2	1,657	869	788	117	118	144	123	138	116	148	145	172	141	150	145

資料:市学校教育課「学校基本統計(旧学校基本調査)」

11-8 中学校生徒数

(各年5月1日現在)

年 次	総 数			1 年			2 年			3 年		
	総 数	男	女	総 数	男	女	総 数	男	女	総 数	男	女
平成28年	941	486	455	330	177	153	285	138	147	326	171	155
29	919	462	457	306	147	159	328	177	151	285	138	147
30	912	462	450	279	139	140	306	147	159	327	176	151
令和元年	891	450	441	308	165	143	277	138	139	306	147	159
2	913	460	453	329	158	171	307	164	143	277	138	139

資料:市学校教育課「学校基本統計(旧学校基本調査)」

11-9 特別支援学校児童・生徒数

(各年5月1日現在)

年 次	合 計		小 学 部						中 学 部						高 等 部												
			1年		2年		3年		4年		5年		6年		1年		2年		3年								
	総数	男	女	男	女	男	女	男	女	男	女	男	女	男	女	男	女	男	女	男	女						
平成28年	32	25	7	1	-	1	-	1	-	-	-	-	1	-	4	-	2	-	3	1	5	1	4	2	3	3	
29	35	30	5	1	-	1	-	1	1	-	-	-	-	4	-	4	-	2	-	7	1	5	1	4	2		
30	39	28	11	-	2	1	-	1	1	1	-	-	1	5	4	-	4	-	3	1	7	1	5	1			
令和元年	37	26	11	1	-	2	1	-	1	1	1	-	-	1	1	5	4	-	6	-	3	1	7	1			
2	45	30	15	5	-	1	-	-	3	1	-	1	1	1	2	3	-	-	1	1	5	8	2	6	-	3	1

資料:市学校教育課「学校基本統計(旧学校基本調査)」

11-10 特別支援学校1学級及び児童・生徒1人当たり教育費

(単位:千円)

年 度	小 学 部 ・ 中 学 部 ・ 高 等 部			
	児童・生徒1人当たり		1学級当たり	
	学校教育費総額	消費的支出	学校教育費総額	消費的支出
平成27年	857	823	2,493	2,395
28	1,591	871	5,090	2,789
29	1,059	762	3,707	2,666
30	808	696	2,865	2,469
令和元年	900	865	3,029	2,911

資料:市学校教育課「地方教育費調査」

11-11 特別支援学校教育費

(単位:千円)

区 分	公 費					
	総 額	国 支 出	県 金	市 支 出 金	地 方 債	公費に組み 入れられた 寄 附 金
平成27年度	27,427	-	-	27,427	-	-
28	50,903	-	-	50,903	-	-
29	37,068	24	24	37,044	-	-
30	31,518	24	24	31,494	-	-
令和元年度	33,315	0	0	33,315	-	-
消費的支出	32,018	0	0	32,018	-	-
人件費	8,154	0	0	8,154	-	-
教育活動費	1,644	0	0	1,644	-	-
管理費	15,372	0	0	15,372	-	-
補助活動費	6,635	0	0	6,635	-	-
所定支払金	213	0	0	213	-	-
資本的支出	1,297	0	0	1,297	-	-
債務償還費	0	0	0	0	-	-

資料:市学校教育課「地方教育費調査」

11-12 小学校1学級当たり児童数別学級数

(各年5月1日現在)

年 次	総 数	20人以下	21~25人	26~30人	31~35人	36~40人
平成28年	88	40	9	18	19	2
29	88	39	14	13	19	3
30	93	43	20	12	15	3
令和元年	95	50	15	17	13	-
2	93	54	9	18	12	-

資料:市学校教育課「学校基本統計(旧学校基本調査)」

11-13 小・中学校1学級及び児童・生徒1人当たり教育費

(単位:千円)

年 度	小 学 校				中 学 校			
	児童1人当たり		1学級当たり		生徒1人当たり		1学級当たり	
	学校教育費総額	消費的支出	学校教育費総額	消費的支出	学校教育費総額	消費的支出	学校教育費総額	消費的支出
平成27年度	380	234	8,128	5,003	430	303	10,584	7,468
28	509	243	10,801	5,150	430	318	9,624	7,125
29	380	239	7,962	5,002	419	301	9,173	6,591
30	587	270	11,401	5,238	384	308	8,338	6,680
令和元年度	478	275	8,810	5,063	531	330	12,121	7,542

資料:市学校教育課「地方教育費調査」

11-14 小学校教育費

(単位:千円)

区 分	公 費				
	総 額	国 支 出 金	市 支 出 金	地 方 債	公費に組み 入れられた 寄 附 金
平成27年度	715,277	13,340	679,537	22,400	-
28	950,510	6,668	943,842	-	-
29	700,688	6,809	693,879	-	-
30	1,060,281	17,128	807,853	235,300	-
令和元年度	836,968	31,125	805,843	-	-
消費的支出	481,004	6,050	474,954	-	-
人件費	290,691	0	290,691	-	-
教育活動費	19,098	0	19,098	-	-
管理費	104,466	0	104,466	-	-
補助活動費	63,597	6,050	57,547	-	-
所定支払金	3,152	0	3,152	-	-
資本的支出	124,482	25,075	99,407	-	-
債務償還費	231,482	0	231,482	-	-

資料:市学校教育課「地方教育費調査」

11-15 中学校1学級当たり生徒数別学級数

(各年5月1日現在)

年 次	総 数	20人以下	21~25人	26~30人	31~35人	36~40人
平成28年	42	12	9	12	8	1
29	42	14	7	8	13	-
30	42	16	5	9	11	1
令和元年	39	13	2	10	10	4
2	41	13	3	15	7	3

資料:市学校教育課「学校基本統計(旧学校基本調査)」

11-16 中学校卒業生数

(各年度3月31日現在)

年 度	総 数			進 学 者								教育訓練 機関等 入学者	就 職 者	無 業 者	そ の 他
	総数	男	女	総数	高等学校				高 等 学 校 特 別 支 援 学 校 部	就 職 者 (再 掲)					
					全日制	定時制	通信制	別科							
平成27年度	325	174	151	325	276	29	7	-	9	4	(-)	-	-	-	-
28	326	171	155	325	283	19	15	-	4	4	(-)	-	1	-	-
29	285	138	147	278	251	10	17	-	3	2	(-)	1	-	-	1
30	328	176	152	326	292	16	11	-	5	2	(-)	-	1	-	1
31	306	147	159	304	265	22	10	-	1	6	(-)	-	1	-	1

資料:市学校教育課「学校基本統計(旧学校基本調査)」

11-17 中学校教育費

(単位:千円)

区 分	公 費				
	総 額	国 支 出 金	市 支 出 金	地 方 債	公費に組み 入れられた 寄 附 金
平成27年度	402,210	1,320	400,890	-	-
28	404,207	1,103	403,104	-	-
29	385,264	1,571	383,693	-	-
30	350,177	1,058	349,119	-	-
令和元年度	472,730	17,394	455,336	-	-
消費的支出	294,130	927	293,203	-	-
人件費	105,805	-	105,805	-	-
教育活動費	16,650	-	16,650	-	-
管理費	119,768	-	119,768	-	-
補助活動費	48,971	927	48,044	-	-
所定支払金	2,936	-	2,936	-	-
資本的支出	130,927	16,467	114,460	-	-
債務償還費	47,673	-	47,673	-	-

資料:市学校教育課「地方教育費調査」

11-18 中学校卒業者の産業分類別就業者数

(各年度3月31日現在)

区 分	平成27年度	平成28年度	平成29年度	平成30年度	平成31年度		
					総数	男	女
総 数	-	1	-	1	-	-	-
第一次産業	-	-	-	-	-	-	-
第二次産業	-	-	-	1	-	-	-
第三次産業	-	1	-	-	-	-	-
その他	-	-	-	-	-	-	-

資料:市学校教育課「学校基本統計(旧学校基本調査)」

11-19 中学校卒業者の事業所所在地別就業者数

(各年度3月31日現在)

区 分	平成27年度		平成28年度		平成29年度		平成30年度		平成31年度		
	県内	県外	県内	県外	県内	県外	県内	県外	総数	県内	県外
総 数	-	-	-	1	-	-	1	-	-	-	-
男	-	-	-	-	-	-	1	-	-	-	-
女	-	-	-	1	-	-	-	-	-	-	-

資料:市学校教育課「学校基本統計(旧学校基本調査)」

11-20 全日制課程高等学校教員数及び学年別生徒数

(各年5月1日現在)

区 分	学 級 数	本 務 教 員			兼 務 教 員	生 徒 数									
		総 数	男	女		総 数			1 年		2 年		3 年		
						総 数	男	女	男	女	男	女	男	女	
平 成 28 年	30	86	60	26	15	1,189	526	663	183	214	182	212	161	237	
29	30	84	61	23	13	1,174	544	630	184	210	181	208	179	212	
30	29	82	57	25	14	1,129	512	617	152	211	181	203	179	203	
令 和 元 年	28	82	54	28	15	1,072	480	592	159	191	147	205	174	194	
2	27	79	49	30	14	1,048	477	571	178	182	155	186	144	203	
県立小千谷高校	15	39	25	14	5	589	248	341	88	112	86	109	74	120	
県立小千谷西高校	12	40	24	16	9	459	229	230	90	70	69	77	70	83	

資料:市内各県立高等学校「学校基本統計(旧学校基本調査)」

11-21 全日制課程高等学校卒業生数

区 分	総 数			進 学 者					就 職 者	無 業 者	そ の 他
	総 数	男	女	総 数	大 学	短 期 大 学	そ の 他	就 職 し つ つ 進 学 し て い る 者 (再 掲)			
平 成 27 年 度	435	178	257	332	160	20	152	(-)	77	-	26
28	397	182	215	316	134	10	172	(-)	64	-	17
29	386	176	210	293	136	23	134	(-)	65	-	28
30	379	176	203	300	141	14	145	(-)	62	-	17
令 和 元 年 度	368	174	194	281	144	17	120	(-)	73	-	14
県立小千谷高校	233	110	123	207	131	13	63	(-)	14	-	12
県立小千谷西高校	135	64	71	74	13	4	57	(-)	59	-	2

資料:市内各県立高等学校「学校基本統計(旧学校基本調査)」

11-22 全日制課程高等学校卒業者の産業・職業別就業者数

(令和元年度)

産業分類	総数	男	女	職業分類	総数	男	女
総数	73	33	40	総数	73	33	40
農林漁業	1	-	1	管理的職業従事者	-	-	-
鉱業、採石業、砂利採取業	-	-	-	専門的・技術的職業従事者	5	4	1
建設業	6	6	-	事務従事者	4	-	4
製造業	38	21	17	販売従事者	11	1	10
電気・ガス・熱供給・水道業	1	-	1	サービス職業従事者	8	1	7
情報通信業	-	-	-	保安職業従事者	3	1	2
運輸業、郵便業	-	-	-	農林漁業従事者	1	-	1
卸売業、小売業	10	1	9	生産工程従事者	37	22	15
金融業、保険業	-	-	-	運輸・機械運転従事者	-	-	-
不動産業、物品賃貸業	2	1	1	建設・採石作業従事者	4	4	-
学術研究、専門・技術サービス業	-	-	-	運搬・清掃・包装等従事者	-	-	-
宿泊業、飲食サービス業	4	1	3	分類不能職業	-	-	-
生活関連サービス業、娯楽業	2	-	2				
教育、学習支援業	-	-	-				
医療、福祉	2	-	2				
複合サービス業	-	-	-				
サービス業(他に分類されないもの)	2	1	1				
公務(他に分類されるものを除く)	5	2	3				

資料：市内各県立高等学校「学校基本統計(旧学校基本調査)」

11-23 県立高等学校教育費

(単位：千円)

年度	公 費				
	総額	県支出金	市支出金	地方債	公費に組み入れられた寄附金
平成27年度	103,987	103,987	-	-	-
28	111,002	111,002	-	-	-
29	120,867	120,867	-	-	-
30	108,534	108,534	-	-	-
令和元年度	100,940	100,940	-	-	-

資料：市内各県立高等学校

11-24 認定こども園教員数及び園児数

(各年5月1日現在)

区 分	教 員 数			学 級 数			園 児 数						
	総数	本務	兼務	総数	4才以下	5才以上	認定区分	3歳児	4歳児	5歳児	合計	認定区分	0～満2歳児
平成28年	71	64	7	15	11	4		112	112	121	345		90
29	67	59	8	16	12	4		107	112	109	328		80
30	64	54	10	15	10	5		98	101	116	315		90
令和元年	63	51	12	14	10	4		93	96	98	287		95
2	63	53	10	15	11	4		86	93	98	277		101
幼保連携型 認定こども園 小千谷幼稚園	25	16	9	8	6	2	1号認定	9	13	9	31	3号認定	47
							2号認定	29	21	40	90		
							合計	38	34	49	121		
ひばり認定 こども園	19	18	1	3	2	1	1号認定	3	6	2	11	3号認定	35
							2号認定	18	25	18	61		
							合計	21	31	20	72		
幼保連携型 認定こども園 つくし幼稚園	19	19	0	4	3	1	1号認定	16	15	15	46	3号認定	19
							2号認定	11	13	14	38		
							合計	27	28	29	84		

資料:市学校教育課「学校基本統計(旧学校基本調査)」

11-25 奨学資金貸付状況

(単位:千円)

年 度	総 数		高 校 生		大 学 生	
	人 員	金 額	人 員	金 額	人 員	金 額
平成27年度	93	26,880	5	780	88	26,100
28	94	27,090	5	780	89	26,310
29	89	25,530	5	780	84	24,750
30	80	23,094	4	624	76	22,470
令和元年度	79	23,580	—	—	79	23,580

資料:市教育委員会「(公財)小千谷奨学会歳入歳出決算書」

11-26 小千谷学生寮入寮者数

(各年4月1日現在)

年 次	定 員 (客室)	入 寮 者					
		総 数	国立大	公立大	私立大	短 大	各種学校
平成28年	25	19	1	—	16	—	2
29	25	25	2	—	22	—	1
30	25	25	2	—	22	—	1
31	25	24	2	—	21	—	1
令和2年	25	21	—	—	21	—	—

資料:市教育委員会「(公財)小千谷奨学会小千谷学生寮在寮生名簿」

11-27 公民館行事实施件数

年 度	講演会・講習会・実習等	定 期 講 座	文 化 的 事 業	体 育 的 事 業	その他
平成27年度	58	224	714	746	461
28	45	293	712	765	417
29	43	260	623	733	417
30	34	352	674	662	536
令和元年度	39	319	627	524	584

注 分館行事を含む。

資料：市公民館

11-28 図書館図書蔵書冊数

(各年3月31日現在)

年 次	総 数	総 記	哲 学	歴 史	社 会 学	自 然 学	技 術	産 業	芸 術	言 語	文 学	郷 土 資 料	紙 芝 居	DVD等	児 童 図 書	西 脇 資 料	目 崎 資 料
平成28年	146,968	3,845	3,737	13,233	15,820	8,408	7,516	3,893	9,799	1,908	64,055	(10,067)	528	765	(29,611)	3,583	9,878
29	149,065	3,839	3,902	13,166	16,247	8,651	7,773	3,983	10,076	1,956	64,332	(10,242)	560	578	(29,350)	4,124	9,878
30	151,869	3,916	4,045	13,280	16,623	8,885	7,932	4,073	10,315	1,997	66,165	(10,373)	(603)	578	(30,638)	4,182	9,878
31	153,657	3,962	4,145	13,451	16,711	8,980	8,043	4,116	10,581	2,039	66,938	(10,601)	(626)	614	(31,358)	4,199	9,878
令和2年	146,968	3,603	3,774	12,671	15,610	8,266	7,363	3,747	9,704	1,831	65,661	(10,681)	(558)	631	(30,129)	4,229	9,878

注1 ()は再掲。

2 平成30年分より紙芝居は再掲とした。

資料：市立図書館

11-29 図書館図書貸出冊数

年 度	総 数	総 記	哲 学	歴 史	社 会 学	自 然 学	技 術	産 業	芸 術	言 語	文 学	郷 土 資 料	紙 芝 居	DVD等	雑 誌	児 童 図 書
平成27年度	150,782	1,627	2,791	6,945	6,754	6,818	10,273	3,439	7,440	1,054	86,035	(883)	701	3,246	13,659	(55,107)
28	147,798	1,582	3,061	7,227	6,298	7,209	10,087	3,129	8,069	1,212	82,267	(982)	673	3,194	13,790	(53,639)
29	144,244	1,493	2,874	6,348	6,491	7,309	9,940	2,833	7,509	899	82,106	(1,057)	(657)	2,814	13,628	(57,090)
30	149,583	1,356	3,029	6,722	6,147	8,001	9,739	3,072	7,986	1,105	86,542	(1,239)	(615)	2,655	13,229	(60,536)
令和元年度	151,284	1,636	2,755	7,280	6,709	8,986	10,759	3,157	8,533	1,006	84,942	(997)	(558)	2,562	12,959	(60,640)

注1 ()は再掲。

2 平成29年度分より紙芝居は再掲とした。

資料：市立図書館

11-30 市民会館使用状況

年 度	総 数		大ホール	大会議室	中会議室	小会議室	和 室	調理実習室
	件 数	人 員						
平成27年度	3,092	60,059	427	248	667	1,285	369	96
28	3,263	62,650	419	231	665	1,377	476	95
29	774	15,149	114	67	164	308	100	21
30	2,745	58,009	326	233	800	1,002	384	-
令和元年度	3,224	52,781	399	275	940	1,172	438	-

資料：市生涯学習課

11-31 体育施設等の使用状況

施設名	平成27年度		平成28年度		平成29年度		平成30年度		令和元年度	
	回数	人員	回数	人員	回数	人員	回数	人員	回数	人員
総合体育館	4,796	186,595	5,017	202,644	5,084	193,676	4,788	188,677	4,510	183,033
メインアリーナ	1,716	61,344	1,579	66,238	1,537	66,787	1,619	62,547	1,523	56,577
サブアリーナ	134	15,290	132	15,772	164	15,878	125	12,625	142	11,388
サブアリーナ(個人使用)	-	13,947	-	16,563	-	13,208	-	11,887	-	13,377
軽運動場	1,189	13,602	1,340	15,595	1,270	14,777	1,163	13,454	1,060	13,337
武道場	1,084	18,318	1,128	20,252	1,136	21,311	1,063	18,620	1,008	17,096
弓道場	236	2,277	267	3,775	294	3,296	290	3,398	279	3,234
会議室	405	9,061	544	10,430	646	9,227	502	7,141	468	5,470
コミュニティプラザ	32	5,758	27	4,430	37	3,439	26	7,795	30	9,560
トレーニングルーム	-	36,526	-	40,432	-	38,900	-	43,268	-	44,894
シャワールーム	-	818	-	931	-	822	-	774	-	735
ランニング走路	-	9,654	-	8,226	-	6,031	-	7,168	-	7,365
市民プール	-	15,302	-	17,638	-	13,377	-	16,334	-	14,148
東小千谷体育センター	886	24,964	813	26,371	929	22,973	805	20,216	874	20,178
白山運動公園	2,818	49,329	2,902	41,822	3,068	41,467	2,774	41,983	2,742	36,004
野球場	123	5,565	128	5,504	125	5,085	186	5,379	105	3,384
庭球場	1,675	10,539	1,796	11,612	1,708	11,094	1,612	10,860	1,719	10,623
陸上競技場	29	8,507	34	6,320	46	5,122	35	5,018	36	4,617
多目的広場	235	11,711	251	8,791	193	7,061	217	8,799	203	7,849
管理事務所	20	229	21	269	-	-	-	-	-	-
クラブハウス	1	20	3	65	5	100	4	55	3	30
シャントエ	1	53	1	53	1	60	1	76	-	-
グリーンヒル白山	734	12,705	668	9,208	990	12,945	719	11,796	676	9,501
信濃川河川公園	261	7,646	161	4,767	202	6,959	155	5,812	160	3,898
野球場	151	2,776	78	2,507	78	2,365	72	2,281	68	1,071
多目的グラウンド	110	4,870	83	2,260	124	4,594	83	3,531	92	2,827
千谷運動公園	815	10,711	885	11,445	807	11,192	944	12,101	820	9,422
野球場	98	2,743	118	3,111	89	2,901	99	2,668	101	2,074
庭球場	643	4,461	697	6,120	647	5,941	781	7,074	650	4,568
多目的広場	74	3,507	70	2,214	71	2,350	64	2,359	69	2,780
南部スポーツ広場	197	3,319	194	4,010	244	4,355	207	3,860	250	3,890
野球場	197	3,319	194	4,010	244	4,355	207	3,860	250	3,890
片貝スポーツ広場	1,693	20,751	1,769	20,920	199	4,803	213	4,985	199	4,592
野球場	137	3,721	137	3,903	199	4,803	213	4,985	199	4,592
スポーツセンター	1,556	17,030	1,632	17,017	-	-	-	-	-	-
合計	11,466	318,617	11,741	329,617	10,533	298,802	9,886	293,968	9,555	275,165

資料:市生涯学習課

11-32 宗教法人数

(各年3月31日現在)

教宗派教団名	平成28年	29	30	31	令和2年	教宗派教団名	平成28年	29	30	31	令和2年
総数	142	142	143	143	143	日蓮宗	1	1	1	1	1
						真言宗智山派	9	9	9	9	9
神社本庁	89	89	90	90	90	真言宗豊山派	1	1	1	1	1
天理教	6	6	6	6	6	真言宗醍醐派	1	1	1	1	1
神習教	1	1	1	1	1	天台宗	1	1	1	1	1
御嶽教	2	2	2	2	2	如来教	-	-	-	-	-
曹洞宗	18	18	18	18	18	パーフェクト リパティール教団	-	-	-	-	-
真宗大谷派	7	7	7	7	7	日本伝導福音教団	1	1	1	1	1
浄土宗	2	2	2	2	2	単立	1	1	1	1	1
浄土真宗本願寺派	2	2	2	2	2						

資料:県法務文書課

11-33 文化財

(1) 国指定文化財

(令和2年8月1日現在)

種別	名称	員数	所有・管理	指定年
建造物	魚沼神社阿弥陀堂	1棟	土川2 魚沼神社	M39
彫刻	木造愛染明王坐像	1軀	川井 妙高寺	S10
工芸技術	小千谷縮・越後上布		小千谷市 越後上布・小千谷縮布技術保存協会 南魚沼市	S30
風俗慣習	牛の角突きの習俗		小千谷市 二十村郷牛の角突き習俗保存会 長岡市 魚沼市	S53
特別天然記念物	カモシカ		全国 新潟県	S30

(2) 県指定文化財

種別	名称	員数	所有・管理	指定年
彫刻	木喰上人作三十三観音他二像	35軀	小栗山 小栗山町内	S43
工芸品	小千谷縮布見本帖	8冊	城内2 市教育委員会	S27
〃	〃	1冊	本町2 個人	〃
〃	鰐口	1口	土川2 魚沼神社	S57
〃	〃	1口	藪川 宇都宮神社	S58
書跡	広川晴軒資料(遺品共)	138点	城内2 市教育委員会	S32
〃	秋山記行	2冊	本町2 個人	S58
〃	魚沼神社大般若経	559巻	土川2 魚沼神社	H13
民俗芸能	巫女爺人形操り		小千谷市 巫女爺連絡協議会 長岡市	H20
天然記念物	郡殿の池		東吉谷 郡殿の池保存会	H16

(3) 市指定文化財

種 別	名 称	員 数	所 有 ・ 管 理	指 定 年
建 造 物	神 輿	1基	土川2 魚 沼 神 社	S47
〃	明 石 堂	1棟	平成2 極 楽 寺	H18
絵 画	縮 布 製 造 之 真 凶	3卷	城内1 小千谷織物同業協同組合	S48
工 芸 品	小 千 谷 縮 見 本 帳	2冊	城内2 市 教 育 委 員 会	H21
書 跡	魚 沼 神 社 年 中 行 事 記	1冊	土川2 魚 沼 神 社	S47
〃	岩 村 高 俊 自 伝 草 稿	1冊	平成2 慈 眼 寺	〃
〃	〃	4冊	浦 柄 個 人	〃
〃	中 世 文 書	3通	城内2 市 教 育 委 員 会	〃
考 古 資 料	目 崎 家 板 碑	1基	西吉谷 個 人	H元
歴 史 資 料	錦 鯉 絵 型 帳 及 び 関 連 資 料	8点	浦 柄 個 人	H26
工 芸 技 術	緋 付 け 技 術		城内1 小千谷織物同業協同組合	H2
〃	寿 小 千 谷 縮		〃 〃	〃
風 俗 慣 習	片 貝 の 木 遣 り と 古 式 玉 送 り		片 貝 片 貝 伝 統 芸 能 保 存 会	H13
〃	小 千 谷 の 雛 祭 り に お け る 絵 紙 飾 り の 習 俗		小千谷市 旧小千谷町 小 千 谷 絵 紙 保 存 会	R元
民 俗 芸 能	豊 年 獅 子 舞		元 町 小 千 谷 豊 年 獅 子 舞 保 存 会	S47
〃	大 の 積 迦 踊		真 人 大 の 積 迦 踊 保 存 会	S52
〃	魚 沼 神 社 太 太 神 楽		土川2 魚 沼 神 社 太 太 神 楽 保 存 会	H26
史 跡	蕨 生 城 跡		蕨 生 蕨 生 城 址 保 存 会	S47
〃	時 水 城 跡		時 水 時 水 城 址 保 存 会	〃
〃	内 ケ 卷 城 跡		内ケ卷 内ケ卷城址保存会	〃
〃	函 山 城 跡		岩 沢 岩 沢 地 域 振 興 協 議 会	〃
〃	朝 日 山 古 戦 場		浦 柄 浦 柄 史 蹟 保 存 会	〃
〃	清 水 上 遺 跡		三 仏 生 個 人	〃
〃	大 平 遺 跡		城内2 市 教 育 委 員 会	〃
〃	朝 陽 館 ・ 耕 読 堂 諸 先 生 の 墓 碑	8基	片 貝 片 貝 城 址 等 管 理 委 員 会	〃
〃	岩 村 ・ 河 井 会 見 の 処		平成2 慈 眼 寺	〃
〃	高 梨 城 本 丸 跡		高 梨 高 梨 町 内	S56
〃	百 塚		三 仏 生 三 仏 生 町 内	H2
〃	真 人 城 跡		真 人 真 人 城 跡 保 存 会	H4
〃	お 満 ケ 池		城内1 小千谷織物同業協同組合	H18
天 然 記 念 物	大 崩 水 芭 蕉 群 生 地		大 崩 大 崩 町 内	S47
〃	不 動 寺 桂 林		桂 不 動 寺	〃
〃	仙 竜 神 社 の 大 杉		塩 谷 塩 谷 町 内	S56
〃	沢 山 神 社 の 大 杉		塩 殿 塩 殿 町 内	H元

(4) 国登録有形文化財

種 別	名 称	員 数	所 有 ・ 管 理	登録年
建産 造 3 物次	割 烹 東 忠 本 館	1棟	城内1 一般財団法人 小千谷市産業開発センター	H27
建産 造 3 物次	割 烹 東 忠 別 館	1棟	城内1 一般財団法人 小千谷市産業開発センター	H27
建産 造 3 物次	割 烹 東 中 上 の 蔵	1棟	城内1 一般財団法人 小千谷市産業開発センター	H27
建宗 造 物教	慈 眼 寺 山 門	1棟	平成2 慈 眼 寺	H27
建住 造 物宅	お っ こ の 木 主 屋	1棟	真 人 個	人 H28
建宗 造 物教	潮 音 寺 観 音 堂	1棟	小栗田 潮 音 寺	H30
建宗 造 物教	潮 音 寺 山 門	1棟	小栗田 潮 音 寺	H30
建住 造 物宅	旧 西 脇 家 住 宅 主 屋	1棟	本町1 法	人 R元
建住 造 物宅	旧 西 脇 家 住 宅 離 座 敷	1棟	本町1 法	人 R元

資料:市生涯学習課