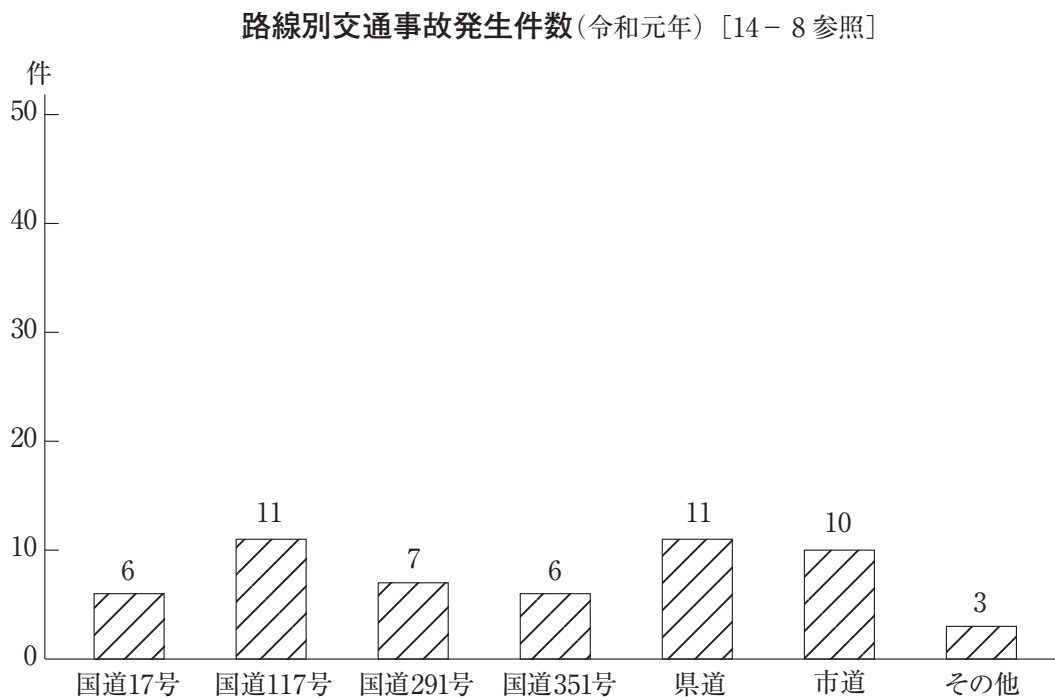
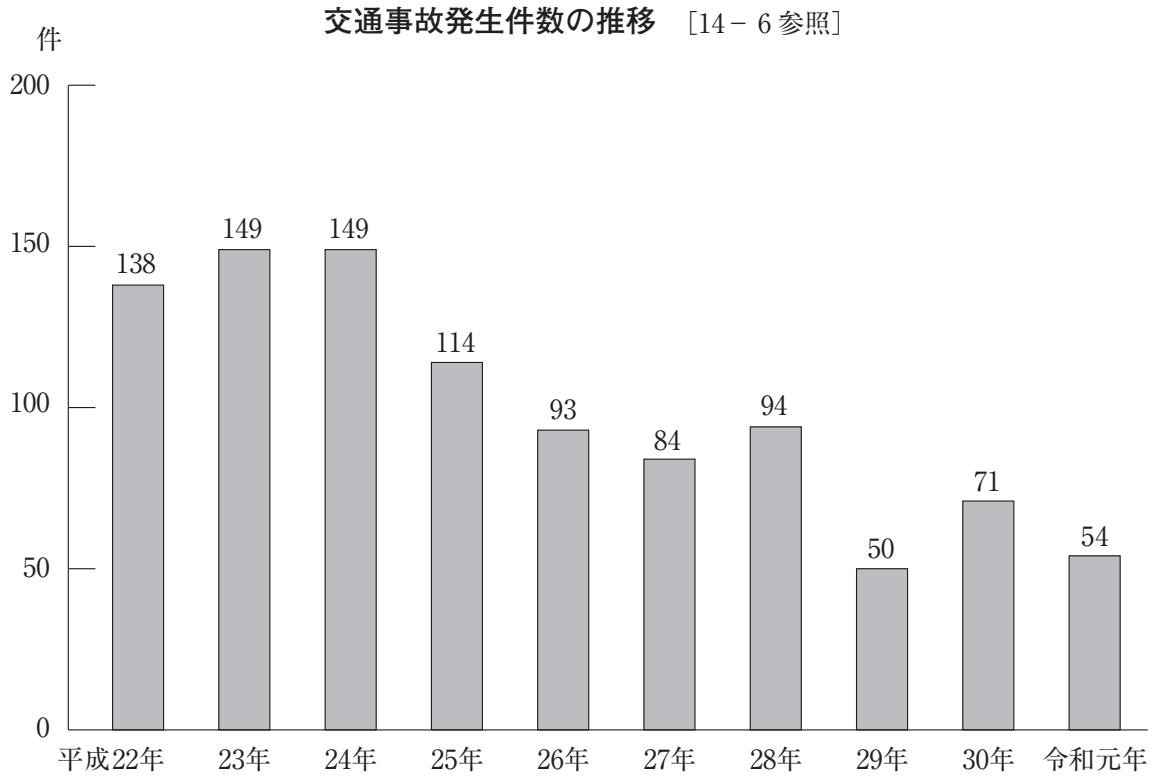
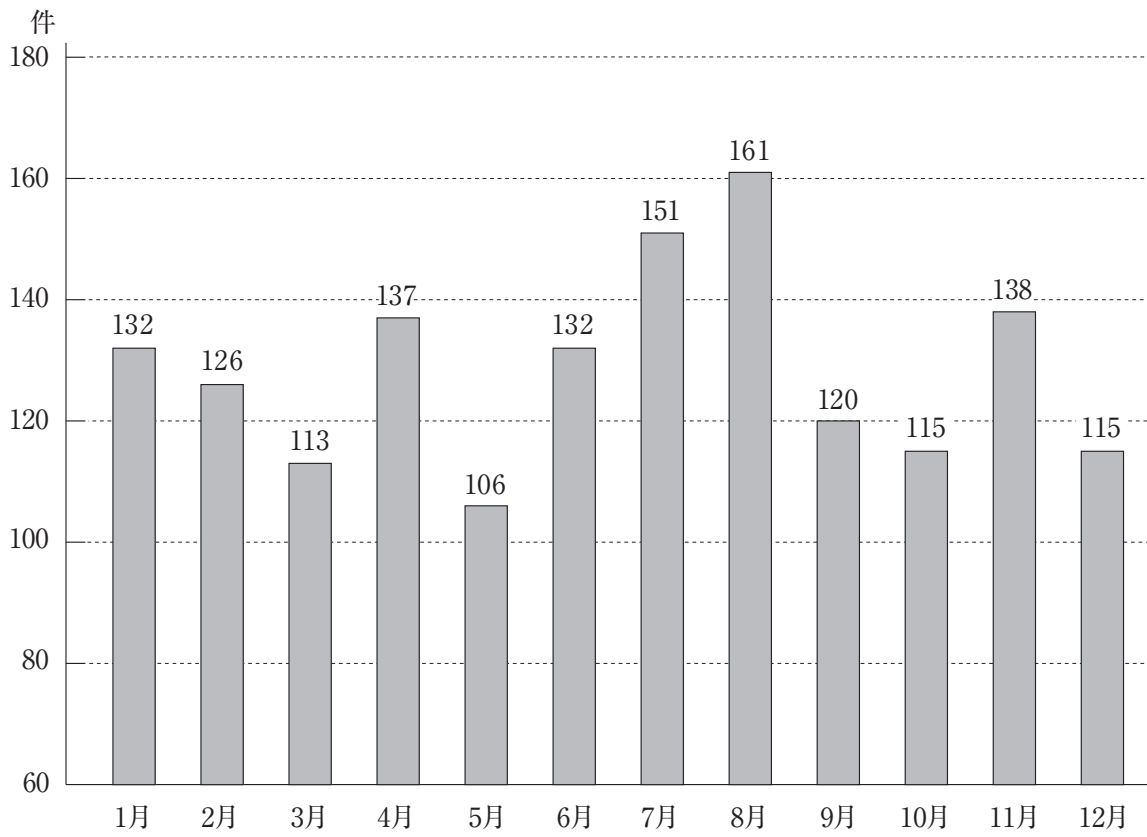


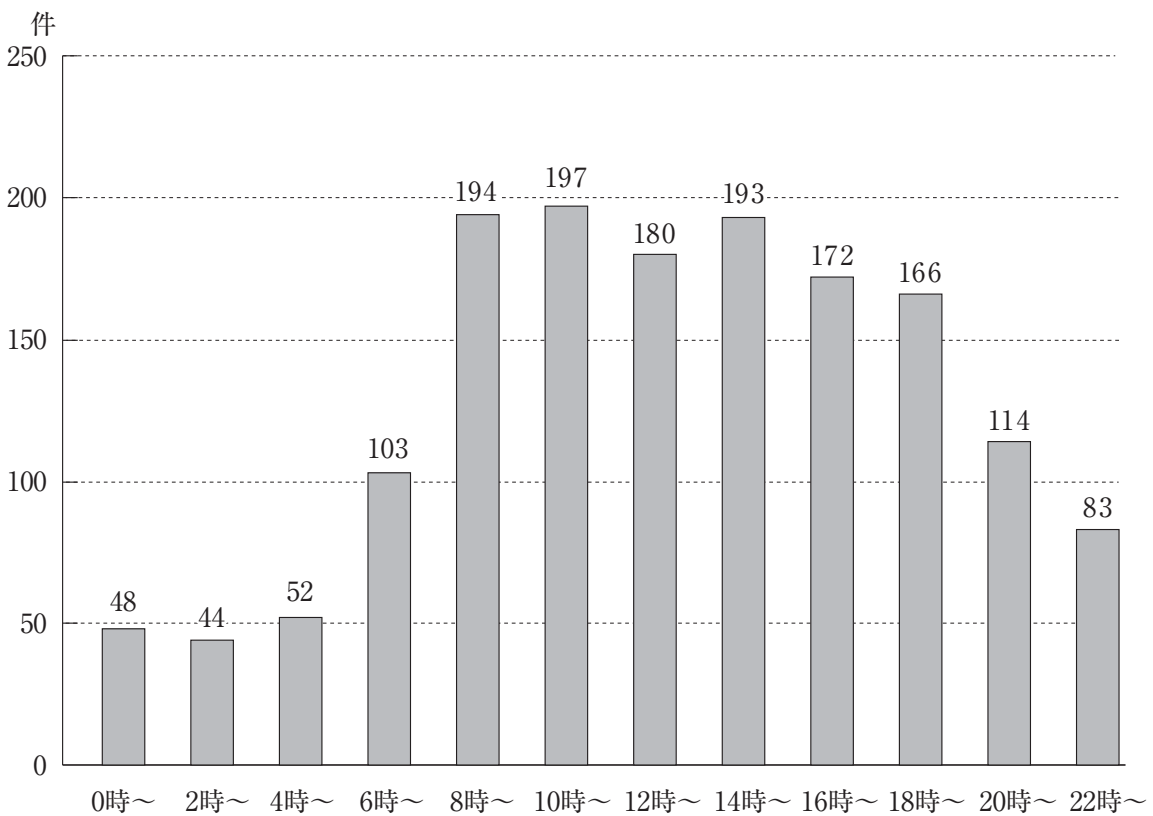
14 司法・治安・災害



月別救急出場状況(令和元年) [14-18参照]



時刻別救急出場状況(令和元年) [14-19参照]



14-1 小千谷警察署構成員数及び交番・駐在所数

(各年12月31日現在)

年次	警察官数	一般職員数	交番数	駐在所数
平成27年	49	3	2	6
28	48	3	2	6
29	47	3	2	6
30	46	5	2	6
令和元年	48	4	2	6

注 この資料は小千谷警察署管轄内(小千谷市、長岡市のうち旧川口町)のものである。

資料：小千谷警察署

14-2 罪種別犯罪認知件数・検挙件数及び人員

区分	総数	凶悪犯				粗暴犯				窃盗犯		知能犯		風俗犯		その他	特別法犯	
		殺人	強盗	放火	性交強制	暴行	傷害	脅迫	恐喝	窃盗	ざう物	詐欺	横領	偽造	賭博			行兇せつ
平成27年																		
認知件数	194	-	1	1	-	11	7	1	-	121	-	13	-	1	-	1	21	16
検挙件数	97	-	1	-	-	11	6	1	-	51	-	5	-	-	-	1	5	16
検挙人員	78	-	1	-	-	11	6	1	-	38	-	3	-	-	-	1	2	15
平成28年																		
認知件数	199	1	1	-	-	11	2	-	1	130	-	9	-	2	-	2	30	10
検挙件数	101	1	1	-	-	9	4	-	1	54	-	13	-	3	-	1	4	10
検挙人員	66	1	1	-	-	9	4	-	1	30	-	4	-	-	-	1	3	12
平成29年																		
認知件数	167	-	-	-	1	8	1	1	-	116	-	13	-	-	-	1	26	...
検挙件数	79	-	-	-	-	9	1	-	-	55	-	4	-	-	-	2	8	...
検挙人員	55	-	-	-	-	10	1	-	-	31	-	3	-	-	-	1	9	...
平成30年																		
認知件数	157	-	-	-	-	14	4	1	-	87	-	19	1	-	-	2	29	...
検挙件数	112	-	-	-	1	11	3	2	-	53	-	13	1	-	-	1	6	21
検挙人員	74	-	-	-	1	13	3	2	-	36	-	9	1	-	-	1	8	...
令和元年																		
認知件数	119	-	-	-	-	8	2	-	-	82	-	7	-	-	-	3	17	23
検挙件数	45	-	-	-	-	9	3	-	-	18	-	10	-	-	-	1	4	23
検挙人員	37	-	-	-	-	12	3	-	-	14	-	3	-	-	-	1	4	14

注 14-1表注参照。

資料：小千谷警察署

14-3 特別法令違反事件検挙状況

区 分	平成27年		平成28年		平成29年		平成30年		令和元年	
	件数	人員	件数	人員	件数	人員	件数	人員	件数	人員
総 数	1,814	1,814	2,330	2,332	2,082	2,082	1,934	1,930	1,906	1,847
公 職 選 挙 法	1	1	-	-	-	-	-	-	-	-
軽 犯 罪 法	7	7	8	8	6	6	3	2	5	4
鉄 砲 刀 剣 類 等 取 締 法	-	-	-	-	1	1	2	2	2	2
毒 物 及 び 劇 物 取 締 法	-	-	-	-	-	-	1	1	-	-
道 路 交 通 法	1,801	1,801	2,321	2,321	2,061	2,061	1,913	1,913	1,883	1,883
未 成 年 者 喫 煙 防 止 法	-	-	-	-	1	1	-	-	-	-
廃 棄 物 の 処 理 及 び 清 掃 に 関 する 法 律	4	4	1	3	2	4	4	4	3	3
新 潟 県 青 少 年 健 全 育 成 条 例	-	-	-	-	-	-	1	1	-	-
覚 せ い 剤 取 締 法	-	-	-	-	2	1	1	1	-	-
新 潟 県 迷 惑 行 為 等 防 止 条 例	1	1	-	-	-	-	4	2	1	1
児 童 買 春、児 童 ポ ル ノ に 係 る 行 為 等 の 規 制 及 び 処 罰 並 び に 児 童 の 保 護 等 に 関 する 法 律	-	-	-	-	2	2	1	1	-	-
犯 罪 に よ る 収 益 の 移 転 防 止 に 関 する 法 律	-	-	-	-	5	3	-	-	-	-
大 麻 取 締 法	-	-	-	-	1	2	2	1	1	1
鉄 道 営 業 法	-	-	-	-	1	1	2	2	-	-
ス ト ー カ ー 規 制 法	-	-	-	-	-	-	-	-	1	1
種 の 保 存 法	-	-	-	-	-	-	-	-	3	2
不 正 ア ク セ ス 禁 止 法	-	-	-	-	-	-	-	-	7	-

注1 14-1表注参照。

2 道路交通法違反には反則行為を含む。

資料：小千谷警察署

14-4 罪種別少年検挙補導状況

(各年12月31日現在)

区 分	総 数	男 女 別		学 職 別							年 齢 別			
		男	女	小学	中学	高校	大学	その他の学校	有職	無職	14才未満	14~15才	16~17才	18~19才
平成27年	7	4	3	-	4	1	-	2	-	-	-	5	-	2
28	1	1	-	-	-	-	-	1	-	-	-	-	-	1
29	4	4	-	-	1	3	-	-	-	-	-	1	2	1
30	11	11	-	-	-	5	-	-	4	2	-	-	10	1
令和元年	-	-	-	-	-	-	-	-	-	-	-	-	-	-
凶 悪 犯	-	-	-	-	-	-	-	-	-	-	-	-	-	-
粗 暴 犯	-	-	-	-	-	-	-	-	-	-	-	-	-	-
窃 盗	-	-	-	-	-	-	-	-	-	-	-	-	-	-
知 能 犯	-	-	-	-	-	-	-	-	-	-	-	-	-	-
風 俗 犯	-	-	-	-	-	-	-	-	-	-	-	-	-	-
そ の 他	-	-	-	-	-	-	-	-	-	-	-	-	-	-

注1 14-1表注参照。

2 交通事故関係による業務上過失致死傷及び特別法犯の交通違反者は除く。

資料：小千谷警察署

14-5 風俗営業事業所数

(各年12月31日現在)

年 次	総 数	料 理 店	社 交 飲 食 店	遊 技 場	ダンスホール	キャバレー
平成27年	22	12	6	3	-	1
28	19	10	5	3	-	1
29	22	12	6	3	-	1
30	21	12	5	3	-	1
令和元年	22	12	6	3	-	1

注 14-1表注参照。

資料：小千谷警察署

14-6 交通事故原因別発生件数

原 因 名	27年	28年	29年	30年	令和元年	原 因 名	27年	28年	29年	30年	令和元年
総 数	84	94	50	71	54	酒よ(酒気おび)運転	1	1	-	-	-
右 側 通 行	-	-	-	1	1	過 労 運 転	-	-	-	-	-
信 号 無 視	3	4	4	2	2	ハ ン ド ル 操 作 不 確 実	4	4	7	8	13
横断(転回)不相当	-	-	-	-	-	わ き 見 運 転	53	45	27	41	27
車間距離不保持	-	-	-	-	-	げ ん わ く	-	-	-	-	-
追越方法違反	-	-	-	-	1	安 全 速 度 違 反	2	1	-	2	-
右左折違反	-	-	-	1	-	滑 走	-	1	-	-	-
優先通行違反	-	-	-	-	-	運 転 未 熟	-	-	-	-	-
横断歩道通行中妨害	2	6	4	4	4	交 差 点 の 安 全 通 行 違 反	2	-	1	1	-
その他歩行者通行妨害	-	-	-	-	-	歩 行 者 と び 出 し	-	-	-	-	-
交差点の徐行違反	-	1	-	-	-	そ の 他	17	31	7	11	6

注 この資料は小千谷市分のみ。

資料：小千谷警察署

14-7 車両種類別交通事故発生件数

年次	総数	大型貨物	特定大型	大型乗用	中型乗用	中型貨物	準中型貨物	普通乗用	普通貨物	軽四輪	自動二輪	軽二輪	原付	自転車	その他
平成27年	84	-	-	-	-	2	…	38	1	33	-	-	2	7	1
28	94	-	-	-	1	-	…	36	4	47	1	-	1	4	-
29	50	2	-	-	-	-	1	20	4	20	-	-	1	1	-
30	71	-	-	-	-	1	2	25	4	29	-	2	4	2	2
令和元年	54	1	-	-	1	1	-	22	1	20	-	-	1	5	2

注1 14-6表注参照。

2 平成29年に準中型自動車の新設された。

資料：小千谷警察署

14-8 路線別交通事故発生件数

年次	総数	国道17号線	国道117号線	国道291号線	国道351号線	国道403号線	県道	市道	その他
平成27年	84	6	23	8	8	-	21	14	4
28	94	9	21	11	5	-	20	25	3
29	50	3	13	3	1	-	9	14	7
30	71	7	17	12	-	-	3	15	17
令和元年	54	6	11	7	6	-	11	10	3

注 14-6表注参照。

資料：小千谷警察署

14-9 交通事故の態様

年次	総数	車と車	車と自転車	人と車	車単独
平成27年	84	15	6	52	11
28	94	55	5	19	15
29	50	32	2	12	4
30	71	41	4	12	14
令和元年	54	32	3	8	11

注 14-6表注参照。

資料：小千谷警察署

14-10 運転免許保有者数

(各年12月31日現在)

区分	平成27年	平成28年	平成29年	平成30年	令和元年
総数	25,291	25,184	24,970	24,775	24,394
男	14,230	14,126	13,965	13,811	13,542
女	11,061	11,058	11,005	10,964	10,852

注 14-6表注参照。

資料：小千谷警察署

14-11 消防団員数

(各年12月31日現在)

区 分	総 数	団 長	副 団 長	分 団 長	副分団長	部 長	班 長	団 員
平成27年								
定 員	810	1	3	20	30	60	230	466
現 員	696	1	2	16	22	49	190	416
平成28年								
定 員	750	1	3	21	22	57	190	456
現 員	694	1	2	15	23	51	175	427
平成29年								
定 員	750	1	3	21	22	57	190	456
現 員	685	1	2	14	24	52	173	419
平成30年								
定 員	750	1	3	21	22	57	190	456
現 員	671	1	2	14	24	51	172	407
令和元年								
定 員	750	1	3	21	22	57	190	456
現 員	652	1	2	16	24	48	169	392

資料：市消防本部

14-12 消防施設及び機動力

(各年3月31日現在)

年 次	小千谷市消防本部							小 千 谷 市 消 防 団														
	自ボ消 動ン 車プ防	化 学 車	工 作 車	は し こ 車	救 急 車	指 令 車	二自消水 輪 防槽 車動用付	バ イ ク	自ボ消 動ン 車プ防	積 載 車	ボ ン プ 付 力	小 型 動 力	ポ ン プ 付 力	バ イ ク	司 令 車	器 具 置 場	乾 燥 柱	ホ イ レ ン	サ イ レ ン	火 の 見 骨	鉄 骨	消 火 栓
平成28年	4	1	1	1	3	5	2	-	8	34	4	8	2	45	45	56	2	555	238			
29	4	1	1	1	3	5	2	-	7	33	-	8	2	37	45	57	2	555	240			
30	4	1	1	1	3	5	2	-	7	33	-	8	2	37	45	57	2	555	240			
31	4	1	1	1	3	5	-	-	7	33	-	8	2	37	45	57	1	556	242			
令和2年	4	1	1	1	4	5	-	-	6	34	-	8	2	37	45	57	1	560	233			

注1 消火栓、防火水槽数は消防水利の基準[昭和39年消防庁告示第7号]以上とする。

2 器具置場数は消防団車両等が格納されている施設数。

資料：市消防本部

14-13 火災発生件数及び損害額

(金額単位：千円)

年 次	火 災 件 数					損 害 見 積 額				
	総 数	建 物	林 野	車 両	そ の 他	総 額	建 物	林 野	車 両	そ の 他
平成27年	14	5	-	5	4	20,083	19,224	-	778	81
28	19	9	-	5	5	245,692	244,523	-	1,169	-
29	9	4	1	1	3	3,358	3,188	-	170	-
30	10	2	-	2	6	12,748	9,624	-	3,119	5
令和元年	15	8	-	1	6	8,208	7,926	-	282	-

注 小千谷市分のみ。

資料：市消防本部

14-14 火災焼失面積・罹災世帯数及び焼失棟数

年次	焼失面積			罹災世帯			焼損棟数			
	建物(m ²)	林野(a)	その他(m ²)	全損	半損	小損	全焼	半焼	部分焼	ボヤ
平成27年	128	-	6,517	1	1	2	1	1	1	2
28	2,930	-	22,059	3	-	3	8	2	3	4
29	568	75	1,694	1	-	2	4	-	4	3
30	415	-	952	-	-	2	1	1	-	3
令和元年	238	-	11,919	2	-	5	3	1	-	4

注 14-13表注参照。

資料：市消防本部

14-15 月別火災発生件数

年次	総数	1月	2月	3月	4月	5月	6月	7月	8月	9月	10月	11月	12月
平成27年	14	1	2	1	1	3	-	-	2	1	3	-	-
28	19	-	1	1	3	3	4	1	1	-	2	-	3
29	9	1	-	-	3	2	-	1	1	-	-	-	1
30	10	-	1	2	-	1	-	2	3	1	-	-	-
令和元年	15	-	1	1	3	4	1	1	2	-	-	-	2

注 14-13表注参照。

資料：市消防本部

14-16 原因別火災発生件数

年次	総数	たばこ	石油 コンロ	ガス コンロ	過熱	火の ついた紙	焼却炉	ストーブ	こたつ
平成27年	14	1	-	1	1	-	-	1	-
28	19	3	-	-	-	-	-	1	-
29	9	-	-	1	-	-	-	-	-
30	10	2	-	-	-	-	-	-	-
令和元年	15	1	-	3	-	-	-	-	-

ボイラ	煙突・ 煙道	排気管	電気機器	電気装置	電灯等の 配線	トラッキ ング現象	配線器具	火あそび	マッチ・ ライター
-	-	1	-	-	-	-	1	-	-
-	-	-	-	-	-	-	-	-	-
-	-	-	1	-	-	-	-	-	-
-	-	-	-	-	-	-	-	-	-
-	1	-	-	-	-	-	1	-	-

たき火	枯草焼	火のついた ゴミ	衝突の 火花	取灰	火入れ	放火	放火の 疑い	その他	不明
-	1	3	-	-	-	-	3	1	-
2	1	3	-	-	-	1	-	6	2
-	2	-	-	-	-	-	-	-	5
-	1	2	-	-	-	1	-	3	1
-	1	4	-	-	-	-	1	2	1

注 14-13表注参照。

資料：市消防本部

14-17 事故別救急出場状況

区 分	総 数	火 災	自 然 災 害	水 難	交 通	労 働 災 害	運 動 競 技	一 般 負 傷	加 害	自 行 損 為	急 病	そ の 他
平 成 27 年												
救急出場	1,563	1	-	-	118	22	8	266	4	17	891	236
搬送人員	1,465	1	-	-	122	22	8	250	4	12	812	234
平 成 28 年												
救急出場	1,618	3	-	2	127	23	10	254	3	24	924	248
搬送人員	1,504	1	-	2	122	22	11	236	2	13	851	244
平 成 29 年												
救急出場	1,602	2	1	2	101	23	9	267	1	11	998	187
搬送人員	1,490	2	-	-	97	23	8	254	1	6	914	185
平 成 30 年												
救急出場	1,504	-	-	-	118	19	13	257	6	20	886	185
搬送人員	1,408	-	-	-	133	17	12	243	4	12	809	178
令 和 元 年												
救急出場	1,546	6	-	2	85	24	13	268	1	12	977	158
搬送人員	1,451	5	-	1	82	22	13	261	1	2	910	154

注 14-13表注参照。

資料：市消防本部

14-18 月別救急出場状況

年 次	総 数	1 月	2 月	3 月	4 月	5 月	6 月	7 月	8 月	9 月	10 月	11 月	12 月
平 成 27 年	1,563	149	123	105	109	136	125	167	149	109	132	127	132
28	1,618	129	123	132	135	120	111	141	140	155	146	127	159
29	1,602	136	134	146	131	123	111	160	150	104	151	117	139
30	1,504	133	131	116	106	117	106	148	151	109	131	125	131
令 和 元 年	1,546	132	126	113	137	106	132	151	161	120	115	138	115

注 14-13表注参照。

資料：市消防本部

14-19 時刻別救急出場状況

年 次	総 数	0時 ～ 2時前	2時 ～ 4時前	4時 ～ 6時前	6時 ～ 8時前	8時 ～ 10時前	10時 ～ 12時前	12時 ～ 14時前	14時 ～ 16時前	16時 ～ 18時前	18時 ～ 20時前	20時 ～ 22時前	22時 ～ 24時前
平 成 27 年	1,563	64	54	58	112	213	187	202	160	176	153	101	83
28	1,618	45	36	60	107	220	202	188	203	167	162	153	75
29	1,602	53	48	66	122	212	227	152	156	175	168	138	85
30	1,504	59	40	73	106	188	189	182	150	154	153	109	101
令 和 元 年	1,546	48	44	52	103	194	197	180	193	172	166	114	83

注 14-13表注参照。

資料：市消防本部