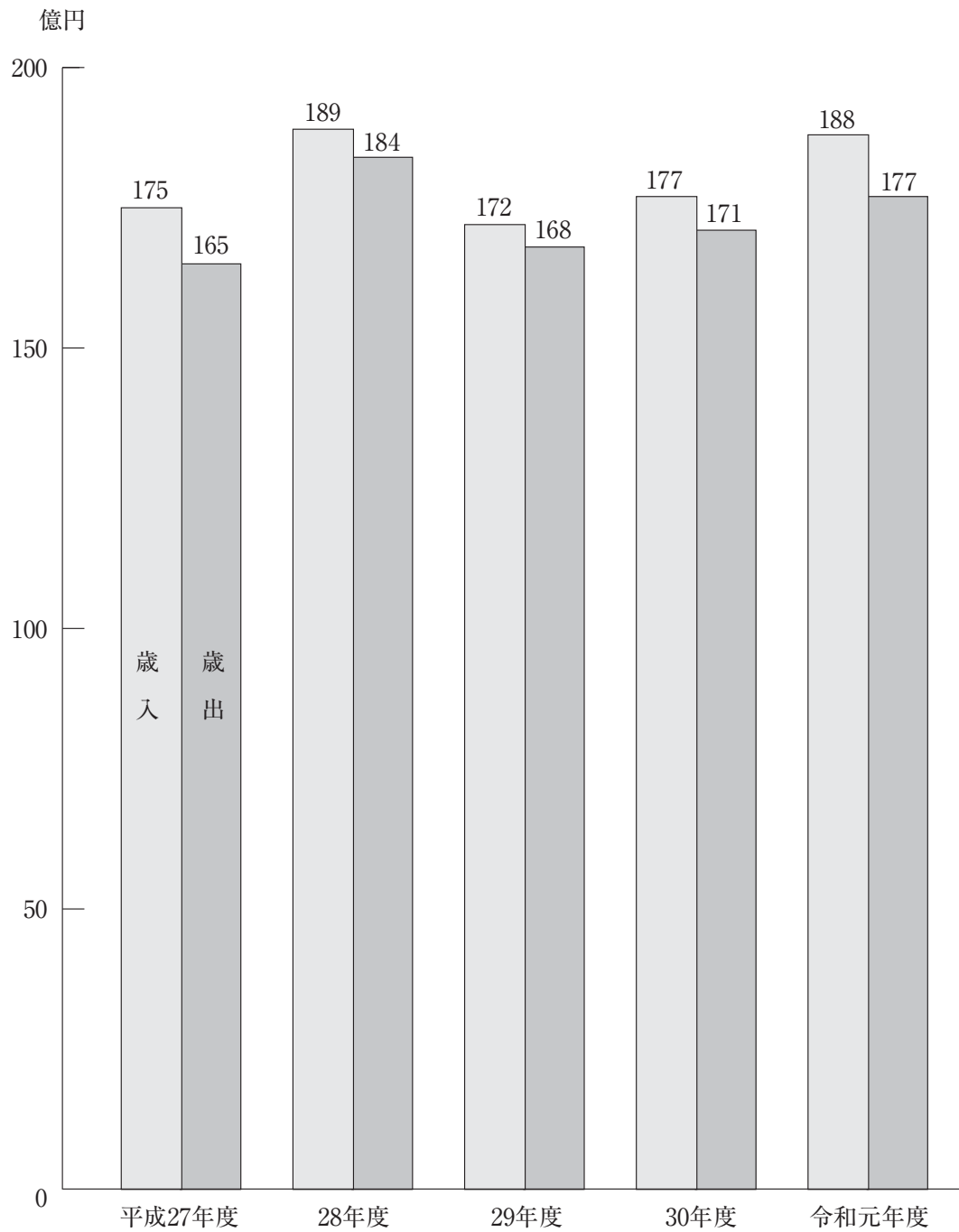
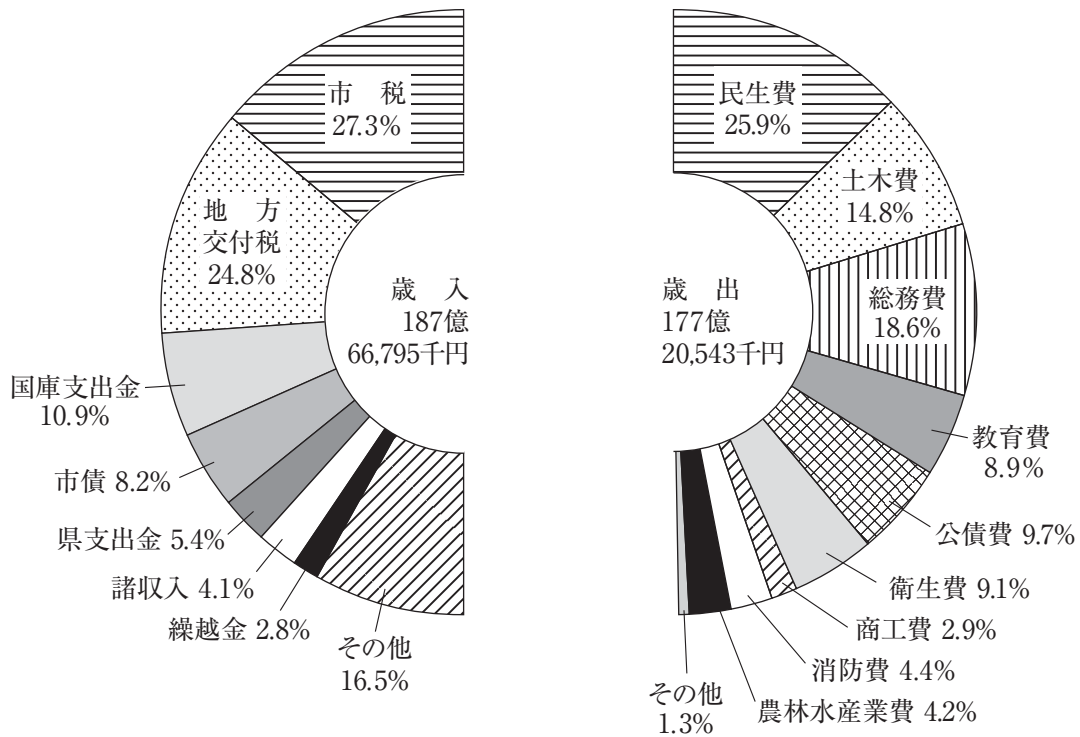


17 財 政

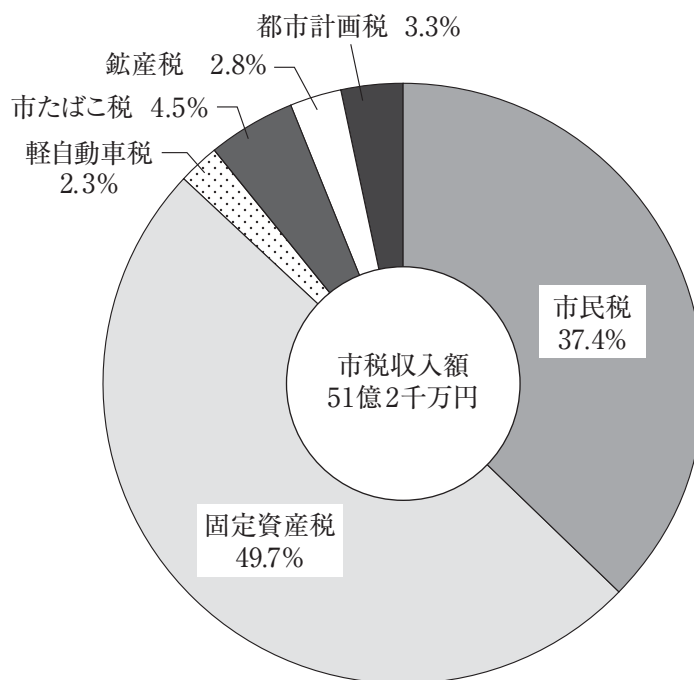
一般会計歳入歳出決算額[17-2参照]



一般会計決算額の構成比(令和元年度)[17-2参照]



市税収入額の構成比(令和元年度)[17-5参照]



17-1 普通会計経費別決算額

区 分	平成27年度		平成28年度		平成29年度		平成30年度		令和元年度	
	千円	%	千円	%	千円	%	千円	%	千円	%
総 計	16,553,236	100.0	18,398,858	100.0	16,797,276	100.0	17,159,973	100	17,732,060	100.0
人 件 費	2,988,356	18.1	3,183,062	17.3	2,806,714	16.7	3,134,471	18.3	2,785,388	15.7
物 件 費	2,460,679	14.9	2,600,217	14.1	2,635,336	15.7	2,710,045	15.8	2,769,632	15.6
維持補修費	667,876	4.0	724,935	3.9	882,491	5.3	633,238	3.7	505,549	2.8
扶 助 費	2,166,881	13.1	2,268,710	12.3	2,202,139	13.1	2,176,731	12.7	2,232,806	12.6
補 助 費 等	2,061,123	12.4	1,932,497	10.5	2,228,228	13.3	2,087,650	12.2	2,089,600	11.8
普通建設事業費	2,117,245	12.8	3,566,293	19.4	1,877,232	11.1	2,148,363	12.5	2,648,723	14.9
災害復旧事業費	41,346	0.2	20,783	0.1	312,894	1.9	90,684	0.5	70,325	0.4
公 債 費	1,599,094	9.7	1,535,969	8.4	1,519,387	9.0	1,596,596	9.3	1,734,260	9.8
積 立 金	657,093	4.0	872,374	4.7	743,327	4.4	1,143,527	6.6	1,482,915	8.4
投資及び出資金	300	0.0	300	0.0	300	0.0	-	-	-	-
貸 付 金	518,065	3.1	412,556	2.3	319,751	1.9	224,602	1.3	158,494	0.9
繰 出 金	1,275,178	7.7	1,281,162	7.0	1,269,477	7.6	1,214,066	7.1	1,254,368	7.1
前年度繰上充用金	-	-	-	-	-	-	-	-	-	-

資料：市企画政策課

17-2 一般会計年度別予算及び決算額

款	平成 28 年 度			平成 29	
	当初予算額	最終予算額	決 算 額	当初予算額	最終予算額
歳 入 総 額	19,310,000	20,060,225	18,853,698	17,280,000	18,799,270
市 税	4,967,552	4,967,552	5,132,118	5,043,576	5,043,576
地 方 譲 与 税	150,000	150,000	150,301	149,000	149,000
利 子 割 交 付 金	6,000	6,000	3,662	2,200	2,200
配 当 割 交 付 金	47,000	47,000	11,176	15,500	15,500
株 式 等 譲 渡 所 得 割 交 付 金	37,000	37,000	6,503	15,000	15,000
地 方 消 費 税 交 付 金	746,000	746,000	646,902	629,200	629,200
自 動 車 取 得 税 交 付 金	24,000	24,000	26,364	32,000	32,000
地 方 特 例 交 付 金	16,000	16,000	14,051	15,000	15,000
地 方 交 付 税	4,055,000	4,176,717	4,435,121	3,911,000	3,880,601
交 通 安 全 対 策 特 別 交 付 金	6,000	6,000	4,925	6,000	6,000
ゴ ル フ 場 利 用 税 交 付 金	7,000	7,000	7,070	7,000	7,000
環 境 性 能 割 交 付 金	-	-	-	-	-
分 担 金 及 び 負 担 金	202,225	202,225	199,839	202,660	261,700
使 用 料 及 び 手 数 料	428,698	428,698	415,671	412,573	412,573
国 庫 支 出 金	2,107,649	2,237,156	1,734,276	1,646,445	1,883,474
国 庫 支 出 金 入	1,069,021	1,091,106	969,411	1,043,294	1,230,270
財 産 収 入 金	58,081	58,081	76,909	78,955	78,955
寄 附 金	46,300	62,300	73,175	71,300	166,300
繰 上 金	2,899,148	2,705,194	2,286,980	1,545,099	1,913,055
繰 越 収 入 金	300,000	907,070	907,071	300,000	461,768
繰 上 債 入 債	720,526	727,826	575,473	642,298	647,298
繰 上 債 入 債	1,416,800	1,457,300	1,176,700	1,511,900	1,948,800
歳 出 総 額	19,310,000	20,060,225	18,391,929	17,280,000	18,799,270
議 会 費	150,023	150,713	149,066	147,292	148,342
総 務 費	2,363,713	2,936,413	2,752,194	2,020,118	2,425,135
民 生 費	5,296,744	5,419,635	4,862,913	4,742,323	4,856,376
衛 生 費	2,873,419	2,877,998	2,762,240	1,721,535	1,733,757
労 働 費	34,208	21,358	19,431	34,746	34,760
農 林 水 産 業 費	763,352	761,726	677,215	805,179	837,247
商 工 費	764,214	759,438	603,324	794,318	809,208
土 木 費	2,668,332	2,663,384	2,414,743	2,652,249	3,039,134
消 防 費	805,044	802,134	766,890	746,298	710,752
教 育 費	1,947,691	2,027,861	1,839,700	1,972,990	2,033,542
災 害 復 旧 費	78,989	78,989	20,783	78,989	607,054
公 債 費	1,543,310	1,543,310	1,515,969	1,543,002	1,543,002
諸 支 出 金	10,961	10,961	7,461	10,961	10,961
予 備 費	10,000	6,305	-	10,000	10,000

17-3 特別会計年度別決算額

区 分	平成 28 年 度		平成 29
	歳 入 額	歳 出 額	歳 入 額
国 民 健 康 保 険 会 計	4,147,224	4,072,291	3,895,656
介 護 保 険 会 計	3,793,339	3,640,172	3,875,833
後 期 高 齢 者 医 療 会 計	737,498	718,536	743,833
工 業 団 地 事 業 会 計	347	99	16,648

(単位：千円)

年 度 決 算 額	平 成 30 年 度			令 和 元 年 度		
	当 初 予 算 額	最 終 予 算 額	決 算 額	当 初 予 算 額	最 終 予 算 額	決 算 額
17,234,850	17,320,000	19,409,874	17,673,294	18,550,000	21,057,053	18,766,795
5,120,214	5,034,819	5,034,819	5,075,820	5,019,347	5,019,347	5,122,990
149,753	157,000	157,000	152,129	152,100	152,100	153,606
6,865	5,800	5,800	6,437	6,700	6,700	2,977
16,476	16,000	16,000	12,862	16,600	16,600	15,261
15,892	20,000	20,000	9,958	19,600	19,600	8,267
658,211	659,600	659,600	699,091	707,200	707,200	673,931
41,119	54,000	54,000	39,882	19,800	19,800	20,002
16,395	19,000	19,000	18,751	79,900	81,900	102,159
4,175,945	3,928,000	4,072,673	4,293,552	4,043,000	4,266,951	4,655,521
4,974	5,500	5,500	4,334	5,500	5,500	3,915
6,269	6,500	6,500	6,211	5,700	5,700	6,197
-	-	-	-	-	2,000	5,312
222,742	199,669	208,060	202,001	208,366	231,546	205,464
405,589	413,262	413,262	404,959	355,482	355,482	347,299
1,528,053	1,675,908	1,846,451	1,440,849	2,221,614	2,656,615	2,041,863
1,017,648	1,096,877	1,173,794	1,021,417	1,131,402	1,282,062	1,018,675
79,052	54,268	63,875	68,359	53,765	60,475	69,761
199,949	111,300	601,300	592,284	361,000	561,000	558,247
1,192,266	1,470,252	1,685,677	1,024,518	1,461,386	1,471,768	918,255
461,769	300,000	454,919	454,919	300,000	528,119	528,119
475,869	526,945	557,244	485,961	577,438	976,688	778,174
1,439,800	1,565,300	2,354,400	1,659,000	1,804,100	2,629,900	1,530,800
16,779,931	17,320,000	19,409,874	17,145,176	18,550,000	21,057,053	17,720,543
146,540	148,476	146,536	143,871	146,772	145,613	143,289
2,284,917	2,429,281	3,526,618	3,330,191	2,743,912	3,544,381	3,303,950
4,468,434	4,759,935	4,734,458	4,405,296	5,017,392	5,076,179	4,589,606
1,619,205	1,383,202	1,762,001	1,394,076	1,417,014	1,723,794	1,604,451
32,540	49,400	62,430	58,967	37,118	36,918	32,506
744,272	798,725	819,965	700,309	836,754	858,333	751,983
585,206	679,737	718,561	523,783	590,351	664,062	507,168
2,473,746	2,619,644	2,862,211	2,280,473	3,416,538	3,750,620	2,627,707
687,481	963,035	968,765	927,808	911,837	921,605	786,767
1,926,136	1,759,580	2,027,200	1,703,296	1,515,670	2,072,334	1,584,370
302,105	79,237	135,037	83,049	79,243	427,829	55,525
1,501,888	1,628,787	1,628,787	1,586,596	1,816,438	1,816,438	1,725,760
7,461	10,961	10,961	7,461	10,961	10,961	7,461
-	10,000	6,344	-	10,000	7,986	-

資料：市企画政策課

(単位：千円)

年 度 歳 出 額	平 成 30 年 度		令 和 元 年 度	
	歳 入 額	歳 出 額	歳 入 額	歳 出 額
3,747,028	3,247,686	3,187,837	3,153,511	3,095,660
3,693,176	3,913,313	3,762,108	3,859,239	3,765,219
725,080	738,750	737,720	766,368	758,973
16,630	479,516	479,516	364,887	364,756

資料：市企画政策課

17-4 公営企業会計年度別決算額

(単位：千円)

科 目	収			入	
	平成27年度	平成28年度	平成29年度	平成30年度	令和元年度
収 益 的 収 入					
ガ ス 事 業	1,487,392	1,441,467	1,557,595	1,725,881	1,685,931
水 道 事 業	905,726	972,323	967,341	854,606	847,955
工 業 用 水 道 事 業	289,062	254,167	234,344	227,131	204,279
下 水 道 事 業	1,833,641	1,864,533	1,798,841	1,749,099	1,707,674
資 本 的 収 入					
ガ ス 事 業	4,252	7,170	1,240	33,705	30,616
水 道 事 業	614,419	1,049,790	1,329,957	101,944	112,024
工 業 用 水 道 事 業	15,200	-	-	-	-
下 水 道 事 業	520,804	412,237	337,648	378,337	316,454

17-5 市税徴収実績

(単位：千円)

区 分	予 算 額	調 定 額	収 入 額	未 収 入 額	収 入 歩 合
平 成 27 年 度	4,915,684	5,214,050	5,100,092	113,958	97.8
28	4,967,552	5,241,689	5,132,118	109,571	97.9
29	5,043,576	5,225,589	5,120,214	105,375	98.0
30	5,034,819	5,176,905	5,075,820	101,085	98.0
令 和 元 年 度	5,019,347	5,221,772	5,122,990	98,782	98.1
市 民 税	1,853,668	1,941,087	1,914,259	26,828	98.6
固 定 資 産 税	2,540,257	2,613,292	2,548,587	64,705	97.5
軽 自 動 車 税	116,367	121,424	118,463	2,961	97.6
市 た ば こ 税	223,112	230,709	230,709	-	100.0
鉦 産 税	116,752	141,622	141,622	-	100.0
都 市 計 画 税	169,190	173,638	169,350	4,288	97.5
入 湯 税	1	-	-	-	-

資料：市税務課「市税概要」

17-6 市有財産総括表

(単位：㎡)(各年3月31日現在)

区 分	土 地	建 物			
		総 数	木 造	非 木 造	
平 成 28 年	3,466,454	201,586	10,382	191,204	
29	3,464,746	201,317	10,171	191,146	
30	3,478,220	229,742	10,001	219,741	
31	3,513,145	229,789	10,001	219,788	
令 和 2 年	3,488,201	222,798	10,001	212,797	
行政財産	財公 本 庁 舎	10,946	5,664	-	5,664
	財公 分 庁 舎	1,497	656	-	656
	産用 消 防 施 設	6,813	3,192	457	2,735
	財公 其 他 の 施 設	280,793	4,514	-	4,514
	産用 学 校	261,175	75,712	2,078	73,634
	財公 保 育 園	32,733	7,021	-	7,021
	産用 公 営 住 宅	45,187	25,820	2,276	23,544
	其 他 の 施 設	1,101,041	67,069	4,199	62,870
普通財産	山 林	1,384,359	-	-	-
	建 物	-	33,150	991	32,159
	宅 地	125,139	-	-	-
	其 他 の 土 地	238,518	-	-	-

資料：市総務課「財産台帳」

(単位：千円)

科 目	支 出				令和元年度
	平成27年度	平成28年度	平成29年度	平成30年度	
収 益 的 支 出					
ガ ス 事 業	1,548,173	1,482,965	1,504,661	1,631,006	1,597,982
水 道 事 業	703,455	683,540	717,555	742,160	972,598
工業用水道事業	238,051	206,380	203,409	226,958	155,264
下 水 道 事 業	1,334,744	1,362,111	1,296,032	1,323,173	1,298,039
資 本 的 支 出					
ガ ス 事 業	252,895	265,172	265,185	191,854	264,065
水 道 事 業	859,999	1,816,510	1,984,058	613,630	561,286
工業用水道事業	102,888	107,611	93,280	98,730	71,242
下 水 道 事 業	1,407,470	1,328,652	1,273,647	1,270,815	1,282,870

資料：市ガス水道局「決算書」

17-7 市債目的別現在高

(単位：千円)

区 分	平成30年度 末現在高	令和元年度 発行額	令和元年度元利償還額		令和元年度 末現在高
			元 金	利 子	
総 額	31,699,831	1,866,200	3,178,901	344,739	30,387,130
普 通 会 計	16,462,049	1,539,300	1,625,390	108,852	16,375,959
公 共 事 業 等 債	892,793	185,600	73,223	6,065	1,005,170
一 般 単 独 事 業 債	3,913,812	548,500	497,300	24,634	3,965,012
公 営 住 宅 建 設 事 業 債	434,266	-	37,735	8,417	396,531
学 校 教 育 施 設 等 整 備 事 業 債	2,342,507	148,700	188,884	32,677	2,302,323
一 般 廃 棄 物 処 理 事 業 債	59,713	-	12,029	227	47,684
災 害 復 旧 債	185,710	11,700	39,500	233	157,910
(旧)緊急防災・減災事業債	177,567	-	44,252	669	133,315
厚 生 福 祉 施 設 整 備 事 業 債	21,006	-	15,550	305	5,456
社 会 福 祉 施 設 整 備 事 業 債	2,515	-	824	39	1,691
都 道 府 県 貸 付 金	6,500	17,300	8,500	-	15,300
財 源 対 策 債	502,980	125,400	56,156	4,241	572,224
臨 時 財 政 対 策 債	7,560,424	493,500	584,681	30,116	7,469,243
そ の 他	362,256	8,600	66,756	1,229	304,100
工 業 団 地 事 業 会 計	364,100	-	364,100	656	-
公 営 企 業 会 計	14,873,682	326,900	1,189,412	235,231	14,011,170

資料：市企画政策課「決算統計資料」

17-8 市債利率借入先別現在高

・普通会計

(単位：千円)(令和元年度末現在)

区 分	現 在 高	利 率 別 内 訳				
		2.0%以下	3.0%以下	4.0%以下	5.0%以下	5.0%超
普 通 会 計	16,375,959	16,302,016	73,943	-	-	-
財 政 融 資 資 金	10,260,728	10,201,604	59,124	-	-	-
旧 郵 政 公 社 資 金	355,537	355,537	-	-	-	-
そ の 他	5,759,694	5,744,875	14,819	-	-	-

・公営事業会計

(単位：千円)(令和元年度末現在)

区 分	現 在 高	利 率 別 内 訳				
		2.0%未満	3.0%未満	4.0%未満	5.0%未満	5.0%以上
工 業 団 地 事 業 会 計	-	-	-	-	-	-
財 政 融 資 資 金	-	-	-	-	-	-
そ の 他	-	-	-	-	-	-
公 営 企 業 会 計	14,011,170	7,668,925	5,341,415	610,754	386,693	3,383
財 政 融 資 資 金	3,000,723	545,148	2,105,133	111,964	235,095	3,383
旧 郵 政 公 社 資 金	2,407,219	568,721	1,432,375	334,726	71,397	-
そ の 他	8,603,228	6,555,056	1,803,907	164,064	80,201	-

資料：市企画政策課「決算統計資料」