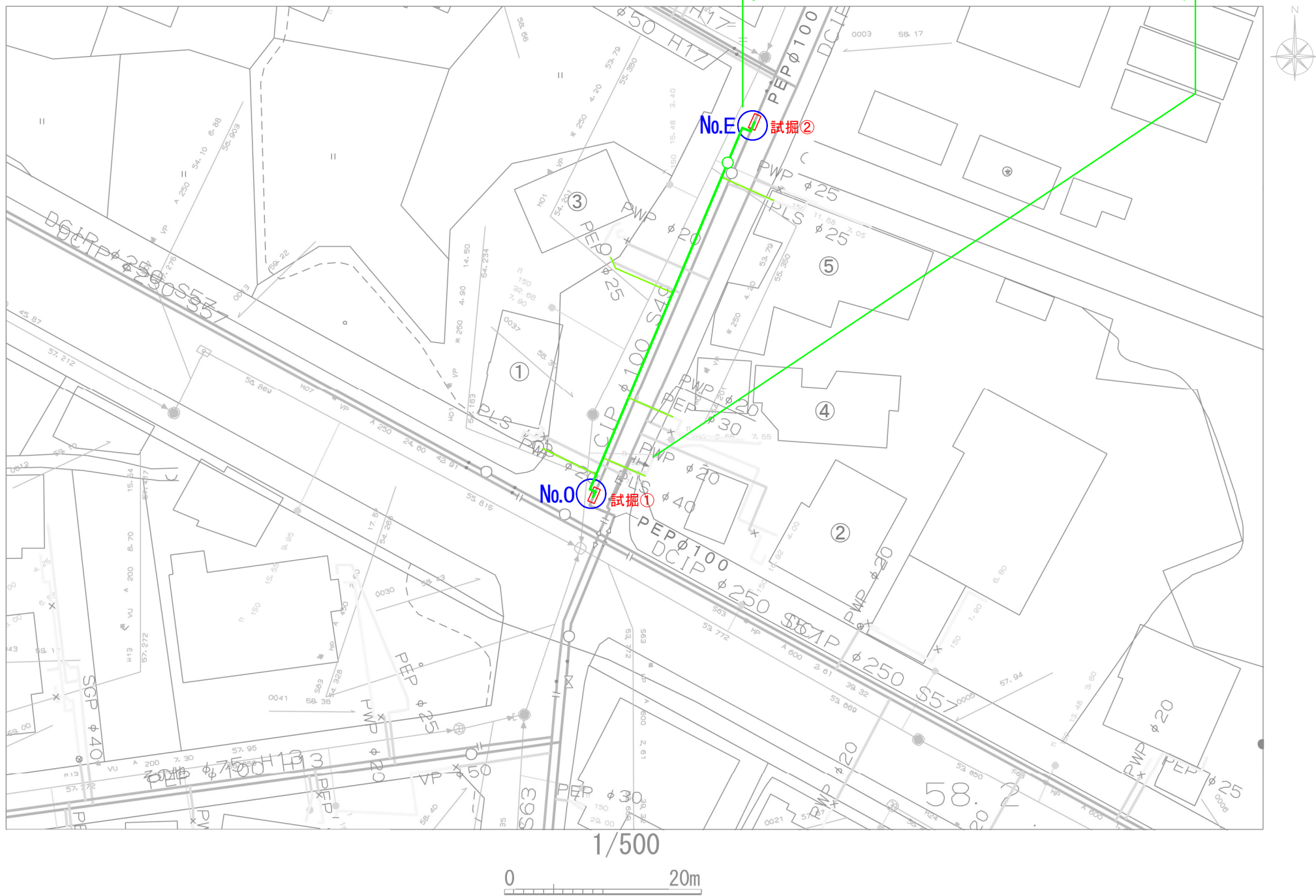
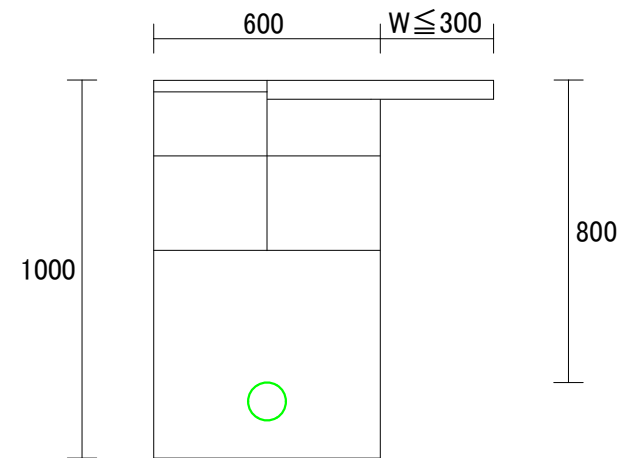


【計画平面図】 S=1/500

ガスパ布設替工 PEPφ100 L=40.0m  
供給管切替工 N=5箇所



【標準断面図】 S=1/20



【仮復旧】

仮 舗 装 : ②粗粒度As t=3cm

上層路盤:M-40 t=17cm

下層路盤:ARC-40 t=25cm

路 床 : 山砂

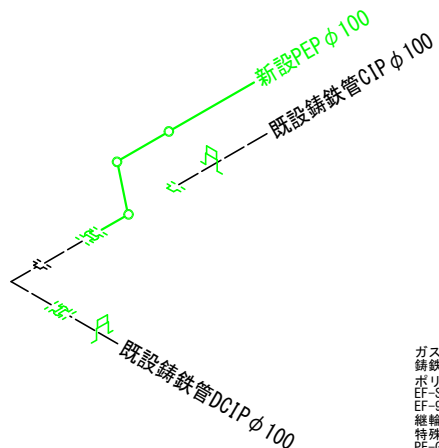
【本復旧】

本 復 旧 : ⑦密粒度As t=5cm

上層路盤:M-40 t=15cm

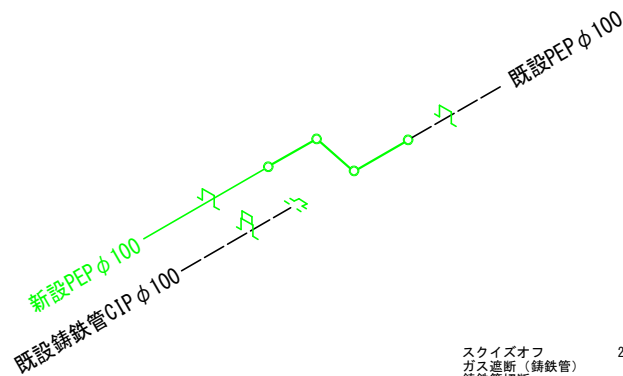
下層路盤:ARC-40 t=25cm

【No.0接続部詳細図】



ガス遮断 (鑄鉄管) 2箇所  
鑄鉄管切断 2箇所  
ポリエチレン管切断  
EF-S  
EF-90L  
継輪 (ソリッドスリーブ) 2個  
特殊押輪  
PE-GM II  
GM帽  
特殊押輪

【No.E接続部詳細図】



スキズオフ 2箇所  
ガス遮断 (鑄鉄管)  
鑄鉄管切断  
ポリエチレン管切断  
PE-S  
EF-90L  
GM帽  
特殊押輪

令和4年度 ガス水道第29号

工事場所 小千谷市 城内3丁目 地内

工 事 名 ガスパ布設替工事

図 面 計画平面図・配管詳細図・標準断面図

小千谷市ガス水道局

請 負 者