

埋立ごみ

週1回

有料

・青色の指定袋に入れ、決められたごみ収集場所に**午前8時**までに出してください。二重袋で出さないでください。



サイズ	販売価格 (10枚入)
大 (45リットル)	450円
中 (25リットル)	250円
小 (10リットル)	100円
極小 (5リットル)	50円

※指定袋はスーパーなどの販売店で購入してください。
※最新の販売店情報は市のホームページで確認してください。

主な埋立ごみ


金属類

- なべ ●やかん
- 工具箱 ●一斗缶
- 飲食用以外の缶
- フライパン など



その他プラスチック類

- おもちゃ ●スプーン ●ストロー
- フォーク ●歯ブラシ ●CD (ケース含む)
- ボールペン ●プラスチック製食品保存容器 など



※「小型充電式電池」は取り外して「有害・危険物」として出してください。取り外しができない場合、小型家電をそのまま「有害・危険物」として出してください。

合成皮革製品類

- バッグ ●くつ など




その他

- アルミなべ (アルミ製品)
- ゴム手袋 (ゴム製品)
- 傘 など



小型家電製品類

- 扇風機 ●携帯電話 ●ラジカセ ●ミシン
- ワープロ ●空気清浄機
- ビデオデッキ ●炊飯器
- ハロゲンヒーター など




危険なものを出す場合

- 包丁などの刃物類



刃や尖った部分にガムテープを貼ったり、新聞紙などの紙に包んで指定袋に入れ「刃物キケン」などと書いて出してください。

- 陶磁器類



※陶磁器やガラスくすなどを出す際は、新聞紙などの紙に包んで指定袋に入れ「ワレモノキケン」などと書いて出してください。
※ダンボールや土のう袋に入れて出さないでください。

刃物類

- 包丁 ●はさみ
- カミソリ ●針
- カッター など



陶磁器・ガラス類

- きゅうす ●花びん
- 茶碗 ●皿 ●コップ
- 電球 など



家庭菜園について

家庭菜園とは、自宅の庭や空き地、ベランダ（プランター、容器）などで野菜や果物の栽培を行うことです。

家庭菜園として収集しないもの

- あぜシート、育苗箱、農家の方から譲り受けたもの

家庭菜園として収集するもの

- マルチ、農園芸用支柱、農薬のあきビン
- 苗・花のポット、肥料袋、除草剤などのプラ製容器



埋立ごみ



プラスチック製容器包装

※「プラマーク」がないものは「埋立ごみ」に出してください



- ・ 袋に「家庭菜園」と書いて出してください。
- ・ 他のごみと一緒に出してもかまいません。
- ・ 農業で使用したものは許可業者(P24参照)へ依頼してください。

Q & A

Q 指定袋に入らない大きいものや長いものは、指定袋を数枚使用して出していいですか？

A 指定袋に入らないもの（重さ10kg以内、長さ2m以内）は、「処理券」（P8参照）を貼って埋立ごみの日に出してください。指定袋を数枚使用して出されたものは収集しません。

Q 重さが10kgを超えるものはどのように出すのですか？

A 重さ10kgまたは長さ2mを超えるものはクリーンスポット大原に直接搬入してください。直接搬入できない場合は、許可業者（P24参照）へ依頼してください。

Q 処理場に直接搬入するときも指定袋や処理券を使うのですか？

A 使用しないでください。指定袋と処理券はごみ収集場所へごみを出すときに使用するものです。

Q 家庭菜園で使用した「マルチ」はどのように出すのですか？

A 汚れを落として埋立ごみの指定袋に「家庭菜園」と書いて出してください。農業で使用したものは出せません。許可業者（P24参照）へ依頼してください。