

在宅医療廃棄物

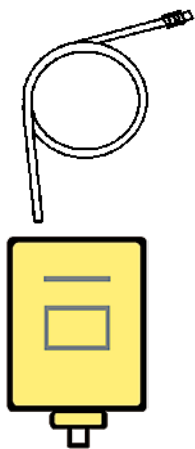
在宅医療廃棄物として出せるもの・出し方

医師や看護師などの訪問を伴わず、医師の指導管理に基づき患者が自ら医療行為を行う「在宅医療」により発生した医療廃棄物



➡ 鋭利なもの以外は「燃やすごみ」として回収します。
新聞紙などの紙に包んで燃やすごみの指定袋に入れ、
指定袋に「医」と書いて出してください。

※医療廃棄物だけで指定袋に入れ、他の燃やすごみと一緒に出さないでください。

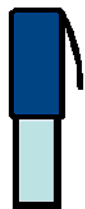


●チューブ類

- ・輸液セット
- ・気管内吸引カテーテル
- ・酸素鼻孔カニューラ
- ・鼻マスク

●ビニールバッグ

- ・CAPDバッグ
 - ・栄養剤バッグ（輸液、高カロリー輸液用）
 - ・ストーマ袋、導尿バッグ
- ※汚物は取除いてください



●注射筒

- ・ペン型インスリン注入器
- ・インスリンカートリッジ
- ・注射筒（針なし）
- ・ペン型自己注射針（注意）



「針ケース」を必ず装着し、ふたのあるプラスチック製の容器に入れてから出してください。



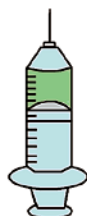
●ゴム手袋（介護用含む）

在宅医療廃棄物として出せないもの・処分方法

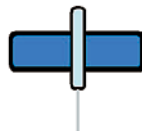
医師・看護師などが訪問して行う「訪問診療、訪問看護」などにより発生した医療廃棄物



➡ 原則として医師や看護師が持帰り、処分します。



●注射器（針付き）



●針

- ・点滴針
- ・翼状針