

# 小千谷市



# ごみ・リサイクル マニュアル



保存版

ごみは**午前8時まで**に決められたごみ収集場所へ出してください

## わたしの町内のごみ収集日

自分の町内の収集日をご記入ください

週3	燃やすごみ	<input type="text"/>	<input type="text"/>	<input type="text"/>	曜日
週1	埋立ごみ	<input type="text"/>	<input type="text"/>	<input type="text"/>	曜日
週1	有害・危険物	<input type="text"/>	<input type="text"/>	<input type="text"/>	曜日
週2	プラスチック製容器包装	<input type="text"/>	<input type="text"/>	<input type="text"/>	曜日
週1	飲食用缶・ビン、化粧品ビン	<input type="text"/>	<input type="text"/>	<input type="text"/>	曜日
週1	ペットボトル	<input type="text"/>	<input type="text"/>	<input type="text"/>	曜日
月1	古紙	第 <input type="text"/>	<input type="text"/>	<input type="text"/>	曜日

ごみを出す時の  
お願い 1

燃やすごみ 3

埋立ごみ 5

粗大ごみ 7

プラスチック製  
容器包装 9

飲食用缶・ビン  
化粧品ビン 13

ペットボトル 14

古紙 15

有害・危険物 17

パソコンの処分 19

処理場 21

市で処理  
できないごみ 23

在宅医療廃棄物 25

助成制度 26

分別一覧表 27



ごみの出し方や分別方法が簡単に検索できる  
「小千谷市ごみ分別辞典」をご利用ください！



# ごみを出す時のお願い

## ① 正しく分別しましょう

- ・ごみは分別の区分によって処理方法が異なります。ごみを分別することは、処理場での作業安全性の向上、ごみ処理経費の節減につながります。
- ・資源ごみをリサイクルすることは、良好な環境を維持していく上で大変重要です。
- ・素材を見分ける「識別マーク」を目印にしてください。

### 【識別マーク】



プラスチック製  
容器包装



飲食用  
アルミ缶



飲食用  
スチール缶



PET  
ペットボトル




紙製容器包装

## ② 決められたごみ収集場所へ出しましょう

- ・ごみ収集場所の管理は、地域のみなさんで行っていただいています。
- ・各町内で決められた場所に、ルールを守ってごみを出しましょう。
- ・ごみ収集場所が分からない場合は、ご近所の方などに確認してください。

## ③ 午前8時までに出しましょう

- ・ごみを前夜から出すと、ごみ収集場所の周辺に住んでいる方の迷惑（臭いなど）になったり、冬期間は雪に埋もれて収集に支障をきたす場合もあります。
- ・**収集後に出された場合は、そのごみを収集することは出来ません。**



- ・分別が間違っている等の理由で収集できない場合は、**赤い「注意シール」**が貼られます。
- ・収集されなかったごみは出した人が持ち帰りましょう。

※2種類以上のごみを収集する日は、ごみ収集場所内でできる限り区分して置いてください。

## 地域の美化活動を応援しています

町内会などで落ち葉やあき缶などの美化活動を実施する際に、ごみを入れる袋（ボランティア袋）を町内会等に支給しています。

### ●使用できるもの

- ・地域の環境美化活動（ごみ拾い）
- ・ごみ収集場所に置いていかれた違反ごみ（誰が出したか不明）など

### ●使用できないもの

- ・町内のお祭りやイベント、集会所などのごみ出しには使用できません。



# 不法投棄は**犯罪**です



不法投棄をした場合、法律（廃棄物の処理及び清掃に関する法律）により違反者には次の罰則が適用されます。

- ①：5年以下の懲役
- ②：1千万円以下の罰金
- ③：①と②の両方

※発見した場合は、小千谷警察署または環境共生課（☎83-3566）へ通報してください。

# 野焼きは**禁止**されています



ごみの屋外焼却（野焼き）は、法律で一部の例外を除き禁止されています。

## ●例外の一部

- ・風俗習慣上又は宗教上の行事を行うために必要な焼却（賽の神、塔婆の供養焼却など）
  - ・焚き火などの軽微なもの（落ち葉焚き、キャンプファイヤーなど）
- ※近隣に迷惑がかかるような場合は止めてください。

# 事業系のごみについて

農業、会社、店舗、工場等の事業活動から出る産業廃棄物以外の「事業系ごみ」は、事業者が責任を持って以下の方法などで処理してください。

※事業所のごみは、町内のごみ収集場所に出さないでください。収集しません。

## ●処理方法（次のいずれか）

- ・市の許可業者（P24参照）へ収集を依頼する（料金は各業者に確認してください）。
  - ・各処理場へ直接搬入する。
- ※不明な点は各処理場または許可業者に確認してください。

## ●処理場での手数料について

区分	手数料
燃やすごみ 埋立ごみ 資源ごみ 可燃粗大ごみ	・100kg以下／500円 ・100kgを超える場合、100kg増すごとに500円を加算（端数切上）
不燃粗大ごみ	・100kg以下／2,000円 ・100kgを超える場合、100kg増すごとに2,000円を加算（端数切上）

※新聞紙、雑誌・チラシ類、ダンボールなどもできるだけ古紙業者へ回収を依頼してください。

# 燃やすごみ

週3回

有料

- ・黄色の指定袋に入れ、決められたごみ収集場所に午前8時までに出してください。
- ・生ごみは、いったんポリ袋に入れ、それを指定袋に入れて出してもかまいません。



サイズ	販売価格 (10枚入)
大 (45リットル)	450円
中 (25リットル)	250円
小 (10リットル)	100円
極小 (5リットル)	50円


※指定袋はスーパーなどの販売店で購入してください。  
※最新の販売店情報は市のホームページで確認してください。

## 主な燃やすごみ



### ●ぬいぐるみ

中に機械があるものは「埋立ごみ」へ出しましょう。



### ●たばこの吸殻・花火

水に浸してから出しましょう。



### ●衣類

ジャンパーのように外側がナイロン製の物も燃やすごみです。



### ●おむつ

汚物はトイレに流してください。




### ●ペット用トイレ砂

汚物は取り除いてください。



### ●座布団

切ったり、カバーを無理に外す必要はありません。



### ●生ごみ

- ・水切りをしてください。
- ・生ごみ処理機器などを使用して生ごみの量を減らしましょう。
- ・生ごみの入った三角コーナーの水切りネットは生ごみと一緒に出せます。

「食品ロス」を減らすためにも3つの“切る”でごみ減量化に取り組みましょう!

食材は  
使い切る

食事は  
食べ切る

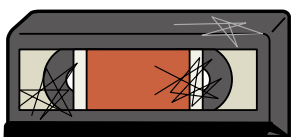
捨てる前に  
水を切る



# こんなものも「燃やすごみ」です！

## 不燃ごみ処理場で処理が困難なもの

埋立ごみ



●ビデオテープ



●カセットテープ

燃やすごみ



●保冷剤

プラスチック製のケースは「埋立ごみ」  
紙のケースは「燃やすごみ」へ

固形容器に入っている保冷剤やプ  
ラマークがある物も「燃やすごみ」  
へ出してください。



●カイロ  
(使い捨て)



●湿布類  
(貼るもの)



●乾燥剤



●冷却枕類

## 古紙に出せない紙類

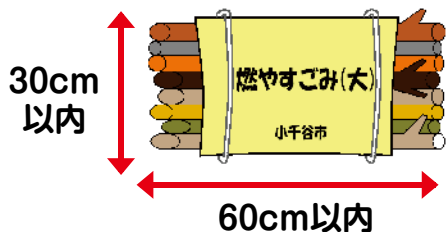
- 飲料用紙パック
- 防水加工された紙
- 感熱紙
- 宅急便の複写伝票
- 臭いのある紙
- など

※詳細はP16の古紙のページを参照してください。

## 枝木ごみ



袋に入れなくても出せます！



- ・長さ60cm、直径30cm以内の束にし、燃やすごみ指定袋(大)を巻き付けてください。
- ・指定袋に入れる場合は袋のサイズは問いませんが、枝木が袋から飛び出さないようにしてください。

## Q & A

**Q** 布団・毛布（電気式除く）や家具はどのように出すのですか？

**A** 処理場へ直接搬入してください。60cm角程度に切って指定袋に入れば燃やすごみとして出せます。  
※羽毛布団は切らずに60cm角程度に紐でしばって指定袋に入れてください。

# 埋立ごみ

## 週1回

## 有料

・青色の指定袋に入れ、決められたごみ収集場所に**午前8時**までに出してください。二重袋で出さないでください。



サイズ	販売価格 (10枚入)
大 (45リットル)	450円
中 (25リットル)	250円
小 (10リットル)	100円
極小 (5リットル)	50円

※指定袋はスーパーなどの販売店で購入してください。  
※最新の販売店情報は市のホームページで確認してください。

## 主な埋立ごみ


### 金属類

- なべ ●やかん
- 工具箱 ●一斗缶
- 飲食用以外の缶
- フライパン など



### その他プラスチック類

- おもちゃ ●スプーン ●ストロー
- フォーク ●歯ブラシ ●CD (ケース含む)
- ボールペン ●プラスチック製食品保存容器 など



※「小型充電式電池」は取り外して「有害・危険物」として出してください。取り外しができない場合、小型家電をそのまま「有害・危険物」として出してください。

### 合成皮革製品類

- バッグ ●くつ など




### その他

- アルミなべ (アルミ製品)
- ゴム手袋 (ゴム製品)
- 傘 など



### 小型家電製品類

- 扇風機 ●携帯電話 ●ラジカセ ●ミシン
- ワープロ ●空気清浄機
- ビデオデッキ ●炊飯器
- ハロゲンヒーター など




### 危険なものを出す場合

- 包丁などの刃物類



刃や尖った部分にガムテープを貼ったり、新聞紙などの紙に包んで指定袋に入れ「刃物キケン」などと書いて出してください。

- 陶磁器類



※陶磁器やガラスくすなどを出す際は、新聞紙などの紙に包んで指定袋に入れ「ワレモノキケン」などと書いて出してください。  
※ダンボールや土のう袋に入れて出さないでください。

### 刃物類

- 包丁 ●はさみ
- カミソリ ●針
- カッター など



### 陶磁器・ガラス類

- きゅうす ●花びん
- 茶碗 ●皿 ●コップ
- 電球 など



## 家庭菜園について

家庭菜園とは、自宅の庭や空き地、ベランダ（プランター、容器）などで野菜や果物の栽培を行うことです。

### 家庭菜園として収集しないもの

- あぜシート、育苗箱、農家の方から譲り受けたもの

### 家庭菜園として収集するもの

- マルチ、農園芸用支柱、農薬のあきビン
- 苗・花のポット、肥料袋、除草剤などのプラ製容器



埋立ごみ



プラスチック製容器包装

※「プラマーク」がないものは「埋立ごみ」に出してください



- ・ 袋に「家庭菜園」と書いて出してください。
- ・ 他のごみと一緒に出してもかまいません。
- ・ 農業で使用したものは許可業者(P24参照)へ依頼してください。

## Q&A

**Q** 指定袋に入らない大きいものや長いものは、指定袋を数枚使用して出していいですか？

**A** 指定袋に入らないもの（重さ10kg以内、長さ2m以内）は、「処理券」（P8参照）を貼って埋立ごみの日に出してください。指定袋を数枚使用して出されたものは収集しません。

**Q** 重さが10kgを超えるものはどのように出すのですか？

**A** 重さ10kgまたは長さ2mを超えるものはクリーンスポット大原に直接搬入してください。直接搬入できない場合は、許可業者（P24参照）へ依頼してください。

**Q** 処理場に直接搬入するときも指定袋や処理券を使うのですか？

**A** 使用しないでください。指定袋と処理券はごみ収集場所へごみを出すときに使用するものです。

**Q** 家庭菜園で使用した「マルチ」はどのように出すのですか？

**A** 汚れを落として埋立ごみの指定袋に「家庭菜園」と書いて出してください。農業で使用したものは出せません。許可業者（P24参照）へ依頼してください。

# 粗大ごみ (処理場へ直接搬入するごみ)

**有料**

・直接搬入する際は、指定袋・処理券を使用しないでください。

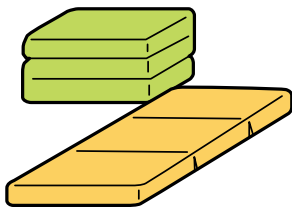
## 可燃粗大ごみ

## 時水清掃工場


■時水清掃工場に直接搬入した際の処理手数料

燃やすごみ	100kg以下	300円
可燃粗大ごみ	100kgを超える場合、10kg増すごとに	30円

■主な可燃粗大ごみ



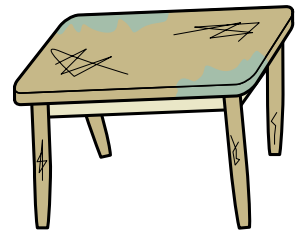
●マットレス  
(スプリング・磁石なし)




●たんす



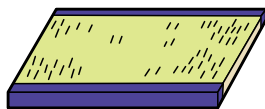
●本棚 (木製)



●テーブル  
(木製)



●布団



●たたみ

- ・家の改築、取り壊しによるものは受取りません。
- ・1回の搬入は処理時間の都合上8枚までです。



- ・60cm×30cm程度に切って指定袋に入れば燃やすごみとして出せます。
- ・羽毛布団は切らずに30cm角程度に縛って指定袋に入れば燃やすごみとして出せます。

## 不燃粗大ごみ

## クリーンスポット大原


■クリーンスポット大原に直接搬入した際の処理手数料

埋立ごみ	100kg以下	300円
	100kgを超える場合、10kg増すごとに	30円
不燃粗大ごみ	20kg以下	100円
	20kgを超える場合、10kg増すごとに	50円

■主な不燃粗大ごみ (重さ10kgまたは長さ2mを超えるもの)



●金属製のパイプベッド



●スプリング入りのマットレス



●オルガン

処理場については  
P21~22を参照



# 重さ10kg以内、長さ2m以内の不燃粗大ごみは「埋立ごみの日」に出すことができます！

- ベビーカー
  - スキー
  - こたつ
  - ゴルフクラブ
  - 掃除機
  - ガステーブル
  - ストーブ（ガス式含む）
  - 自転車（主に子ども用）
- 電池は外す
- 紙パックは燃やすごみへ
- ・灯油を抜く  
・乾電池を外す
- ・防犯登録を解除してください  
・10kgを超えるものや電動自転車は直接搬入してください
- 布団の処分方法はP7参照

## 上記以外の不燃粗大ごみ（重さ10kg以内、長さ2m以内）

- スノーボード
- 椅子（金属製）
- オーディオ機器
- 脚立
- 瞬間湯沸器
- スーツケース
- スノーダンプ など

### ■ごみ収集場所への出し方

※指定袋、処理券はスーパーなどの販売店で購入してください。

#### ①埋立ごみの指定袋を使用



#### ②不燃粗大ごみ処理券を使用



1枚  
100円


- ・解体などをして埋立ごみの指定袋に入るものは入れて出してもかまいません。
- ・重さ10kg以内、長さ2m以内のもので、袋に入らないものは**処理券を貼って埋立ごみの日**に出してください。

### Q&A

- Q** 不燃粗大ごみは、1度にどの程度ごみ収集場所に出せますか？  
**A** 収集できる量に限りがありますので、できる限り分けて出してください。引っ越しなどにより大量に出す場合は、クリーンスポット大原に直接搬入してください。
- Q** 重さが10kgを超えるものに処理券を貼って出してもいいですか？  
**A** 重さ10kgまたは長さ2mを超えるものはクリーンスポット大原へ直接搬入してください。直接搬入できない場合は、許可業者（P24参照）へ依頼してください。
- Q** スキーや傘などを複数出す場合、それぞれに処理券を貼りますか？  
**A** 紐などで縛って10kg以内であれば、1枚の処理券でかまいません。

- ・透明または半透明の袋に入れ、決められたごみ収集場所に午前8時までに出してください。
- ・プラスチック製のキャップ類は外して同じ袋に入れてください。
- ・二重袋で出さないでください。
- ・プラスチック製容器包装はリサイクルしています。

## 主なプラスチック製容器包装



このマークが目印です。

買った商品の容器や包装（ラベル）を見ると、このマークがついています。

### ● ボトル類



油、ソース、シャンプー、目薬、洗剤などのボトル

### ● キャップ・ふた類



プラスチック製のキャップ、ふた

### ● 袋類



冷凍食品、詰め替え用商品などの袋

### ● チューブ類



マヨネーズ、ケチャップ、からし、練り歯磨きなどのチューブ

### ● カップ・パック類



カップ麺、豆腐、ヨーグルトなどのカップ、卵や納豆などのパック

### ● トレイ類



魚、野菜、肉、果物などのトレー

### ● その他



- ・錠剤のシート
- ・果物や野菜の入っていたネットや保護シート
- ・家電製品などを保護していた緩衝材（プチプチなど）
- ・苗ポット（家庭菜園）
- ・芳香剤などが入っていた透明な箱
- ・絵の具や色鉛筆などの中仕切り
- ・お菓子の中仕切り など

## プラスチック製容器包装とは

商品を入れた  
『プラスチック製の容器』

または

商品を包んでいる  
『プラスチック製の包装』



商品そのものは対象になりません。

## 出す時のお願い



お願い① プラマークをよく確認してください

プラスチック製であっても下記のようにプラマークがないものは「埋立ごみ」で出してください。



- ・バケツやハンガー
- ・収納ケース
- ・ビニールひも
- ・ストローやスプーン
- ・CD（CDケース含む）
- ・葉蘭（バラ）
- ・保冷バッグ
- ・おもちゃ
- ・洗濯ばさみ
- ・ボールペンや定規
- ・プラカップ  
（商品が入っていないもの）

など



「紙」の容器に注意してください！

カップは『紙』なので「燃やすごみ」です！



拡大



※紙製のカップ麺容器は、古紙では出せません  
(P16参照)

## お願い② 軽く洗ってください

容器や包装に付着したものは完全に除去、軽く洗って水気を切って出してください。汚れていると、リサイクルができなくなります。



残り水を使用して洗浄しましょう。洗剤を使用する必要はありません。



あらかじめ内容物を拭き取ってから洗うと節水できます。



お菓子の袋は残りかすを掃って出してください。



チューブ類は、はさみで胴体部分を切ると洗浄しやすくなります。

↓ **この程度洗ってもらえればOKです!** ↓



洗剤を使用しなくても、残り水でこの程度まで汚れを落とすことができます。



カレー味などのカップ麺容器は、この程度まで洗っていただければ、リサイクルできます。

### お願い③ 二重袋で出さないでください

二重袋とは、レジ袋など小袋に入れたプラスチック製容器包装ごみをいくつかまとめて大きな袋に入れることです。中身が確認できないので、リサイクルに必要な「**原材料の品質**」が下がる原因になります。



二重袋はやめてください。



ごみを直接袋に入れましょう。

### お願い④ 洗っても汚れが落ちない場合は「**燃やすごみ**」に出してください。

#### Q & A



**Q** 容器やラップについている値札などは、はがしますか？

**A** ついたままでかまいません。



**Q** 次のものは何ごみですか？  
・食品トレーにある吸水シート  
・ワイシャツの固定サポーター

**A** プラスチック製容器包装です。



**Q** 「プラスチック製食品保存容器」や「ジッパー付きプラスチック袋」はプラスチック製容器包装で出せますか？

**A** 左記のものは商品そのものなので、「埋立ごみ」です。

# 飲食用缶・ビン、化粧品ビン


週1回

無料

- ・透明または半透明の袋に入れ、決められたごみ収集場所に午前8時までに出してください。
- ・二重袋で出さないでください。

## 缶

清涼飲料水、アルコール飲料が入っていた缶、食用油が入っていた缶、お菓子や海苔などの食べ物が入っていた缶



缶詰やお菓子の缶のフタは一緒に出してください。





- ・缶はつぶさないで出してください。
- ・缶の中身が飲料水や食べ物でない場合はすべて「埋立ごみ」へ出してください。

## ビン

清涼飲料水、アルコール飲料などが入っていたビン、栄養ドリンクや薬のビン、ドレッシング、化粧品のビン など

※スーパーなどのリサイクル回収もご利用ください。



## 化粧品ビン



化粧水、乳液、美容液、ハンドクリーム、ヘアトニック、ヘアワックス、香水など



マニキュアのビンは回収できません



埋立ごみ

## 飲食用缶・ビン、化粧品ビンを出す時のお願い

- ① 軽くゆすいでから出してください。
- ② ビンのキャップは、下記のように出してください。

金属製のもの



埋立ごみ

プラスチック製のもの



プラスチック製容器包装

- ③ 下記ものは「埋立ごみ」へ出してください。

- 除草剤などの農薬のビン
- 入浴剤、蚊取り線香などの飲食用以外のもの
- 洗っても汚れが落ちにくいもの
- 4リットル以上の大きいもの



● 一斗缶

● ペンキの缶

● エンジンオイルの缶

- ・透明または半透明の袋に入れ、決められたごみ収集場所に午前8時までに出してください。
- ・二重袋で出さないでください。

出すもの  
ペットボトル



PET


※買った商品の容器や包装（ラベル）を見るとこのマークがついています。

※スーパーなどのリサイクル回収もご利用ください

- しょうゆ、しょうゆ加工品（めんつゆなど）
- みりん風調味料
- 食酢、調味酢、ノンオイルドレッシングなど
- 乳飲料、乳酸菌飲料など
- 清涼飲料（コーヒー、茶飲料など含む）、果汁飲料など
- 酒類（焼酎、本みりん、洋酒、清酒など）

## ペットボトルを出す時のお願い

- ①軽くゆすいでから出してください。
- ②キャップとラベルは外して、プラスチック製容器包装へ出してください。



プラスチック製容器包装

缶のQ&A

**Q** 缶を潰して出さない理由は何ですか？

**A** 缶が緩衝材となり、ビンが割れるのを防ぐためです。

ペットボトルのQ&A

**Q** 工作に使用したペットボトルで、切ったり、色がついたりしている物は、何ごみとして出せばよいのですか？

**A** 埋立ごみへ出してください。

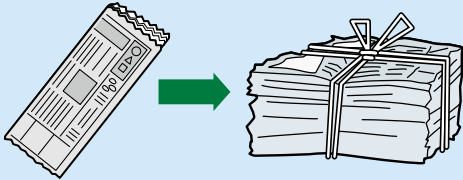


**Q** ペットボトルの注ぎ口にあるリングは外しないと駄目ですか？

**A** 外す必要はありません。

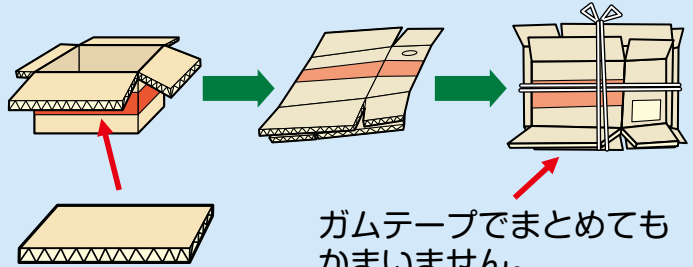
- ・紐でしばって、決められたごみ収集場所に**午前8時まで**に出してください。
- ・雨天でも回収します。
- ・できるだけ**回収しやすい重さ (10kg以下)** に出してください。

## 新聞紙



新聞広告は「雑誌・チラシ類」へ

## ダンボール



ガムテープでまとめてもかまいません。

断面が波型になっているのがダンボールです。

## 雑誌・チラシ類



細かい紙は雑誌などの間に挟んだりして出してください。

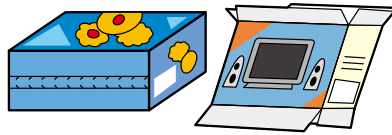


このマークが目印ですが、マークがあっても耐水加工されていたりアルミ箔が貼ってあるものは「燃やすごみ」です。  
(時水清掃工場に直接搬入することもできますが、重さに応じて料金がかかります。)

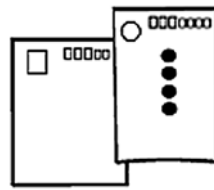
## 主な雑誌・チラシ類



- 雑誌、カタログ、チラシ、教科書、単行本、ノート など



- 商品が入っていた紙箱など



- 葉書



- カレンダー



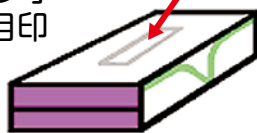
- 包装紙



- 飲料用紙パック

内側のフィルムを取る  
(プラスチック製容器包装へ)

「紙パック」  
マークが目印

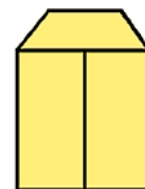


- ティッシュボックス

ビニール紐は切り取る  
(埋立ごみへ)



- 紙袋



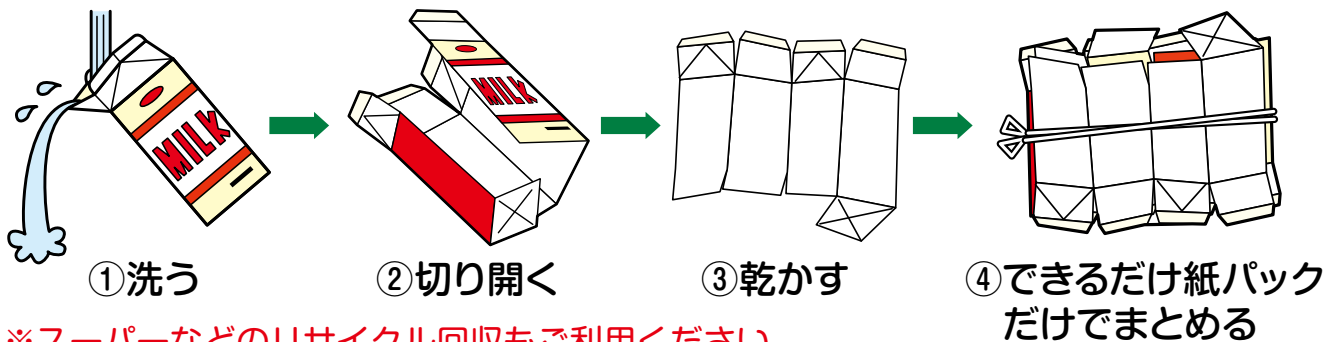
- 封筒

セロハンを取る  
(埋立ごみへ)





## 飲料用紙パックの出し方



※スーパーなどのリサイクル回収もご利用ください



古紙に出せないもの

燃やすごみ

- 「におい」のついた紙  
⇒洗剤、線香、石鹸の個別包装など

- 紙コップ、紙皿などの防水加工された紙

- 紙パックを切り開いて、内側が銀色や茶色のもの



- 宅配便の複写伝票  
・カーボン紙  
・ノーカーボン紙

- レシートなどの感熱紙

- 銀紙・金紙などの金属が箔押しされた紙

- プラスチックとの複合素材でできた紙 (おにぎりの包装など)

- 食べ物など汚れが付着した紙  
・ティッシュペーパー  
・油のついた紙 など

### その他古紙とならないもの

- 圧着はがき (親展はがき)
- 写真、インクジェット写真プリント用紙、感光紙
- シュレッダーで細かくした紙くず
- ラミネート紙 (静かに破くとフィルムの膜が見えます)




**Q** 新聞紙や雑誌などは、新聞折込などに入っているビニール袋や紙袋に入れて出してもいいですか？

**A** 出してもかまいませんが、必ず紐でしばってください。また、できるだけ袋に入れなくて出してください。

**Q** 注ぎ口がついている飲料用紙パックはそのまま出してもいいですか？

**A** 注ぎ口は取り外してプラスチック製容器包装として出してください。



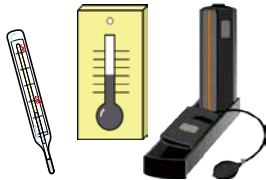
- ・透明または半透明の袋に入れ、袋に「キケン」と書いて、決められたごみ収集場所に午前8時までに出してください。
- ・種類ごとに出す必要はありません。1つの袋の中に入れて出してください。

## 主な有害・危険物



● 蛍光管  
(電球型含む)

- ・新しいものを買ったときのケースに入れるか、新聞紙などの紙に包んで、袋に入れ、「キケン」と書いて出してください。
- ・袋から飛び出している場合も回収します。



● 水銀の体温計・温度計・血圧計

- ・ケースに入れるか紙などに包み、「水銀」と書いて、他の有害・危険物と同じ袋に入れ「キケン」と書いて出してください。

## 発火の恐れがあるもの

※ 必ず中身を使い切ってから出してください  
(ガスの抜き方: 次ページ参照)



● カセットボンベ  
● スプレー缶



● ライター



● 先の長いライター



● 乾電池



● ボタン電池



● 発煙筒

● 小型充電式電池

● 小型充電式電池を取り外せない小型家電類

次ページ参照

## Q & A

- Q** カセットボンベやライターなどでガスを抜くことができない場合はそのままごみ収集場に出してもいいですか？
- A** 出せません。出すときは、必ず「有害・危険物」として出してください。ただし、大量にある場合はクリーンスポット大原へ直接搬入してください。
- Q** ライターのガス抜きはどのようにするのですか？
- A** 鉛筆などを差し込んでガスが出るボタンを押したままにしたり、テープで固定しておくことでガスが自然に抜けていきます。
- Q** 割れた蛍光管も危険物ですか？
- A** 埋立ごみで出してください。出すときは、新聞紙などの紙に包み、指定袋に「ワレモノキケン」と書いて出してください。





# 危険！火災の原因になります

## 必ず中身を使い切ってから出してください

スプレー缶、カセットボンベなどは中身の残ったままごみ収集場所に出すと、ごみ収集車やごみ処理施設での引火や破損事故の原因となり大変危険です。

### ▼正しい出し方

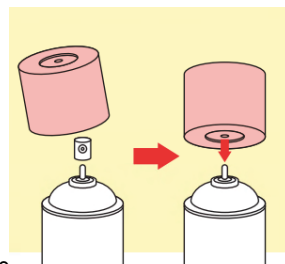
必ず火気のない風通しの良い屋外で実施してください

#### ① 中身をカラにする

- ・製品を使い切って、中身をカラにしてください。
- ※どうしてもカラにすることができないものが大量にある場合はクリーンスポット大原に直接搬入してください。

#### ② 中身がカラになったか確認する

- ・缶を振って音を聞いてみてください。
- ※中身が残っていると『シャカシャカ』『チャプチャプ』などの音がします。



#### ③ ガス抜きキャップを使って、ガスを抜く


- ・製品に書いてある“ガス抜きキャップの使い方”をよく読んでください。
- ・ガス抜きキャップがない場合はボタンを押してガスを完全に抜いてください。
- ※各メーカーによりさまざまな形のものがありますので、商品に記載されている使用説明を必ずご確認ください。

#### ④ ごみ収集場所に出す

- ・透明または半透明の袋に「ケン」と書いて、「有害・危険物」として出してください。

## 小型充電式電池 は必ず取り外してください

(ニカド電池、ニッケル水素電池、リチウムイオン電池 など)



### ▼小型充電式電池が使われている小型家電

モバイルバッテリー、スマートフォン、タブレット、加熱式たばこ、電子たばこ、ノートパソコン、電子ゲーム機器、デジタルカメラ、電動歯ブラシ、電気シェーバー など



▲小型充電式電池には「リサイクルマーク」がついています。

### ▼正しい出し方

#### ① 「小型充電式電池」をリサイクル品として出す

- ・取り外した小型充電式電池はリサイクルできます。
- ・販売店へ問い合わせをいただくか、協力店のリサイクルボックスに入れてください。

#### ② 分別してごみ収集場所に出す

「小型充電式電池」 → 有害・危険物

「小型家電」 → 埋立ごみ

「小型充電式電池を取り外せない小型家電類」はそのまま「有害・危険物」として出してください。



▲発火原因となった小型充電式電池



▲リチウムイオン電池の発火が原因で他のごみに燃え移った事例

# 家庭で不用となったパソコンの処分

## ①リネットジャパンリサイクル株式会社に申し込む

市は、家庭で不用となったパソコンなどの使用済小型家電の便利で安心な宅配便による自宅回収を実施している「リネットジャパンリサイクル(株)」と協定を締結しています。リネットジャパンリサイクル(株)は国の認定事業者です。回収後、国の認定工場でセキュリティ管理され、安全・確実にリサイクル処理されますので、安心してご利用いただけます。みなさんの処理費や手間の軽減、市のごみの減量化につながりますので、ぜひご利用ください。

### ■利用方法



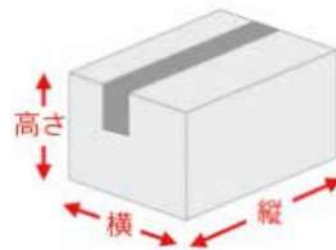
### ■回収料金

通常、1箱 1,760円 (税込) ですが・・・

回収品目にパソコン本体 (デスクトップ型、ノート型、タブレット) を含むと、1箱分の料金が **無料** になります。



※無料となる箱のサイズは3辺 (縦+横+高さ) 合計140cm以内、重さ20kg以下



- ※「おまかせ安全データ消去サービス」(有料) も提供しています。
- ※パソコンはどんなパソコン (自作PCや古いPC) でも回収可能です。
- ※CRT (ブラウン管) モニターは処理等に費用がかかるため別料金となります。
- ※他の小型家電類 (約400品目) も一緒に回収可能です。

### 【申込先】

リネットジャパンリサイクル株式会社

電話：0570-085-800

FAX：0562-45-2918

インターネット：<https://www.renet.jp>



## ②パソコンメーカーにリサイクルを申し込む

資源有効利用  
促進法

パソコンのリサイクルはパソコンメーカーが行っています。  
不要になったパソコンの処分は各メーカーにお申込みください。

### ■リサイクルの手順

【対象】 ● デスクトップパソコン

(1) PCリサイクルマークを確認する

● ノートパソコン ● パソコン用ディスプレイ



・左のマークがあるものは料金はかかりませんが、ないものは別途料金がかかります。

リサイクル ※料金は製造メーカーへお尋ねください。

(2) 対象機器のメーカーに直接申し込む

・回収を行うメーカー等がないパソコンは、一般社団法人パソコン3R推進協会が有償で回収します。

(3) 郵送の手続き

・申込み後、メーカーより「エコゆうパック伝票」が郵送されます。  
・自身で梱包して郵便局に郵送の依頼を行ってください。


※詳細は製造メーカーまたは一般社団法人パソコン3R推進協会へ確認してください。

【一般社団法人パソコン3R推進協会】

ホームページ：<http://www.pc3r.jp> 電話：03-5282-7685

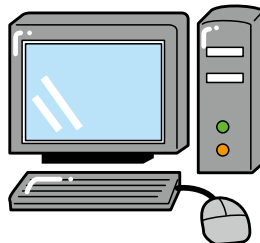
## ③クリーンスポット大原へ直接持ち込む

※ごみ収集場所には出せません



● ノート型パソコン

● 液晶ディスプレイ一体型パソコン



● デスクトップ型パソコン本体

● 液晶ディスプレイ



▼処理手数料

100kg以下	300円
100kgを超える場合、10kg増すごとに	30円

・パソコンに保存されている個人情報などのデータは必ず**消去**してください。  
・周辺機器も搬入できます。（周辺機器は通常の埋立ごみの収集でも回収します。）



下記のものは回収できません。①リネットジャパンリサイクル(株) または②パソコンメーカーにリサイクルを申し込んでください。

- ・CRT（ブラウン管）ディスプレイ
- ・CRT（ブラウン管）ディスプレイ一体型パソコン
- ・事業所から排出されるパソコン

# 処理場について

## 共通事項

### 1 直接搬入の受付時間

- ・月曜日～金曜日／午前8時30分～午後4時まで
- ・土曜日／午前8時30分～午前11時まで

※日曜日・祝日・振替休日・年末年始(12月31日～1月3日)は搬入できません。



### 2 注意事項

①ごみを直接搬入する際は、**指定袋・処理券は使用しないでください。**

※使用しても指定袋や処理券はお返しできませんし、販売もしていません。

指定袋と処理券は、ごみ収集場所にごみを出す際に使用するものです。

②分別・洗浄などを行い、搬入してください。

③身分証明書（免許証など）を受付窓口で提示してください。

## ごみ焼却場：時水清掃工場（サンクリーン時水）

### ■直接搬入した際の処理手数料

燃やすごみ 可燃粗大ごみ	100kg以下	300円
	100kgを超える場合、10kg増すごとに	30円



# 不燃ごみ処理場：クリーンスポット大原

## ■直接搬入した際の処理手数料

埋立ごみ	100kg以下	300円
	100kgを超える場合、10kg増すごとに	30円
不燃粗大ごみ	20kg以下	100円
	20kgを超える場合、10kg増すごとに	50円



## リサイクル広場

クリーンスポット大原では、ごみとして運び込まれたものの中から、修理等を行い再使用可能なもの（自転車や家具など）を無償で提供しています。

リサイクル品を希望する方は、クリーンスポット大原で品物を確認して、お申し込みください。

### 1. リサイクル品の申し込みについて

- ・ 申込期間/毎月1日～15日（午前8時30分～午後6時）※土曜日、日曜日、祝日も同じ
- ・ 申込方法/上記期間にクリーンスポット大原へお越しいただき、申込用紙によりお申し込みください。（1世帯2点まで）

※申し込みは市内在住の満18歳以上の方に限ります。

※申し込みが多い場合は抽選となります。

### 2. リサイクル品の受け取りについて

- ・ 引き渡しが決まりましたら、申込者にご連絡しますので、月末までに受け取ってください。受け取り時間は申込時間と同じです。
- ・ 月末までに受け取りできない場合はキャンセルとなります。

※詳細は、クリーンスポット大原（☎83-0731）へお問い合わせください。



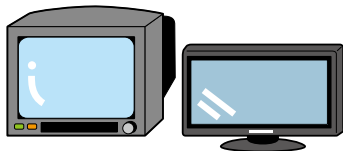
リサイクル広場

# 市で処理できないごみ


メーカー等が回収・リサイクルするもの

## 家電4品目 家電リサイクル法


次の4品目は家電リサイクル法に基づき、メーカーでの回収・リサイクルが義務づけられています。



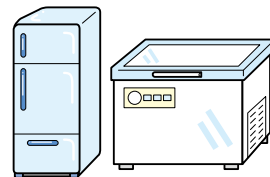
- **テレビ**
  - ・液晶式、プラズマ式
  - ・ブラウン管式



- **エアコン**



- **洗濯機・衣類乾燥機**



- **冷蔵庫・冷凍庫**

### 処分方法

### 家電販売店による引き取り

- ・家電販売店によっては引き取りを行っています。
- ・引き取りの可否、料金、方法等は各販売店へお問い合わせください。

### 家電販売店による引き取りができない場合

- ① 郵便局で家電リサイクル券を購入して指定引取場所まで直接搬入する。

■ **指定引取場所** ※ 直接搬入の前に電話連絡をしてください。

- 株豊和商事  
住所：長岡市新組町2474-1 電話：24-6322
- 日本通運(株)中越支店  
住所：長岡市要町1-4-44 電話：36-4400

- ② ①による直接搬入ができない場合は、下記の許可業者へ処理を依頼する（P24参照）
  - ・(有)小千谷清掃社
  - ・(有)中越清掃社
  - ・(有)保科産業

## オートバイ



このマークのある車両は、廃棄時にリサイクル料金の負担はありません。

二輪車はメーカーなどが自主的に適正処理、再資源化を行っていますので、廃棄する場合は以下へ確認してください。

- 廃棄二輪車取扱店（店頭指定のマークのある店舗）
- 二輪車リサイクルコールセンター
  - ・電話 050-3000-0727
  - ・ホームページ <http://www.jarc.or.jp/motorcycle/>



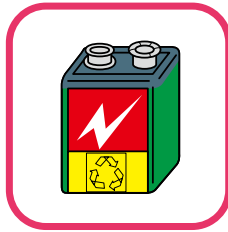
※指定マーク




## 専門業者へ処理を依頼するもの



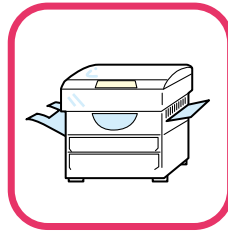
● タイヤ



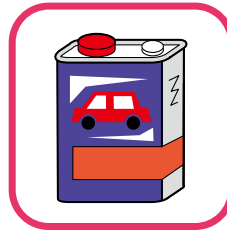
● バッテリー



● 消火器



● コピー機



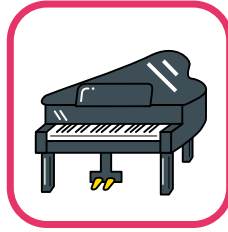
● 燃料類



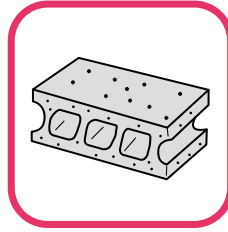
● 薬品類



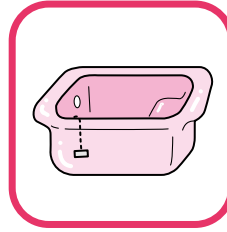
● 流し台



● ピアノ



● コンクリート  
製品



● 浴槽

品 名	業 者
メーカー等が回収・リサイクルするもの	販売店、メーカー
自動車部品（タイヤ、ホイール、バッテリーなど）	販売店、自動車屋
バイク	販売店、メーカー
モーター、金属の塊	くず鉄業者
農機具	農機具店、くず鉄業者
消火器、ガスボンベ（カセットボンベは除く）	販売・取扱店
農薬、その他薬品類	専門業者
ガソリンなどの燃料、廃油、オイルなど	専門業者
注射針などの感染性のある在宅医療廃棄物	かかりつけの医療機関
建築廃材（FRP製のもの、かわら、浴槽、風呂釜、洗面台、流し台、石膏ボード、断熱材など）	専門業者
産業廃棄物	専門業者
上記以外で指定するもの	購入店、専門業者

## 許可業者一覧

処理場へ持ち込めない場合や、事業所から出るごみの収集は許可業者へ処理を依頼してください（有料）。 ※料金は各社へお尋ねください。

業者名	住 所	電話番号
(有)小千谷清掃社	栄 町	82-6181
(有)中越清掃社	木津町	82-2955
(有)保科産業	小栗田	82-6721

# 在宅医療廃棄物

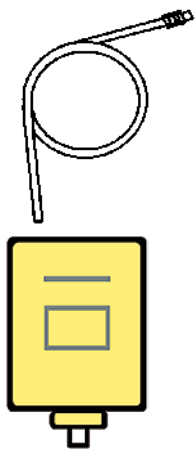
## 在宅医療廃棄物として出せるもの・出し方

医師や看護師などの訪問を伴わず、医師の指導管理に基づき患者が自ら医療行為を行う「在宅医療」により発生した医療廃棄物



➡ 鋭利なもの以外は「燃やすごみ」として回収します。  
新聞紙などの紙に包んで燃やすごみの指定袋に入れ、  
指定袋に「医」と書いて出してください。

※医療廃棄物だけで指定袋に入れ、他の燃やすごみと一緒に出さないでください。

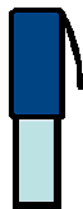


### ●チューブ類

- ・輸液セット
- ・気管内吸引カテーテル
- ・酸素鼻孔カニューラ
- ・鼻マスク

### ●ビニールバッグ

- ・CAPDバッグ
  - ・栄養剤バッグ（輸液、高カロリー輸液用）
  - ・ストーマ袋、導尿バッグ
- ※汚物は取除いてください



### ●注射筒

- ・ペン型インスリン注入器
- ・インスリンカートリッジ
- ・注射筒（針なし）
- ・ペン型自己注射針（注意）



「針ケース」を必ず装着し、ふたのあるプラスチック製の容器に入れてから出してください。



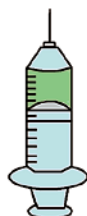
### ●ゴム手袋（介護用含む）

## 在宅医療廃棄物として出せないもの・処分方法

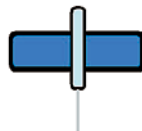
医師・看護師などが訪問して行う「訪問診療、訪問看護」などにより発生した医療廃棄物



➡ 原則として医師や看護師が持帰り、処分します。



### ●注射器（針付き）



### ●針

- ・点滴針
- ・翼状針

# 助成制度について

## 生ごみ処理機器購入費の補助金交付制度



生ごみを減量し、良質なたい肥に変える生ごみ処理機器の購入費用の一部を予算の範囲内で補助します。

種別	補助額	台数
電動生ごみ処理機	購入費用の半分で、上限30,000円	1世帯1台まで
たい肥化容器	購入費用の半分で、上限3,000円	1世帯2台まで

### ① 補助対象

※100円未満切り捨てです。

- ・市内に住所を有し、かつ、居住している方
- ・市内に店舗を有する販売店から処理機器を購入する方
- ・処理機器を居住場所に設置し、使用する方

### ② 補助金交付を受けるには

- ・購入する前に補助金等交付申請書の提出が必要です。
- ・**提出する前**に、環境共生課（☎83-3566）へご連絡ください。

## 資源物集団回収奨励金の交付制度

子ども会、町内会、PTAなどの団体が集める資源回収活動に奨励金を交付します。

### ① 対象の資源物

- ・新聞紙、雑誌・チラシ、ダンボール、牛乳パック、アルミ類、スチール類
- ※奨励金の金額は、環境共生課（☎83-3566）へ問い合わせください。

### ② 奨励金を受けるには

- ・活動前に「団体登録」が必要です。
- ・登録後は、事前に回収品目、日時などを回収業者とよく相談してください。
- ・回収業者は、団体登録後にお知らせします。

## 家庭ごみ用指定袋の交付制度

対象者の方には、市から案内をしますので市役所の担当課へ袋を受取りにきてください。

対象世帯	配布するもの
生活保護世帯	<ul style="list-style-type: none"> <li>・燃やすごみ用指定袋(小)を年間30枚 × 世帯人員数</li> <li>・埋立ごみ用指定袋(小)を年間10枚 × 世帯</li> </ul>
障害者自立支援法に基づき、紙おむつ又はストーマ用装具の交付を受けている方	<ul style="list-style-type: none"> <li>・燃やすごみ用指定袋(小)を120枚 または</li> <li>・燃やすごみ用指定袋(中)を40枚+(小)を20枚</li> </ul>
在宅寝たきり老人等介護手当を受給している方	<ul style="list-style-type: none"> <li>・燃やすごみ用指定袋(小)を120枚 または</li> <li>・燃やすごみ用指定袋(中)を40枚+(小)を20枚</li> </ul>
3歳未満の乳幼児	<ul style="list-style-type: none"> <li>・燃やすごみ用指定袋(小)を1人1ヶ月あたり10枚</li> <li>※3歳の誕生日の前月まで</li> </ul>

分別にご協力をお願いします！



## 分別の解説

分別の種類	基本的な出し方
燃やすごみ	指定袋に入れて出す。指定袋に入らない場合は処理場へ直接搬入する。
プラスチック製容器包装	プラマークを確認し、軽く洗ってから出す。
埋立ごみ	指定袋に入れて出す。指定袋に入らない場合は処理券を貼って出す。
埋立ごみ (直接搬入)	処理場へ直接搬入する。
可燃粗大ごみ	処理場へ直接搬入する。切るなどして指定袋に入れば燃やすごみとして出す。
不燃粗大ごみ (処理券)	長さ2mまたは重さ10kg以内のもので指定袋に入らないものは、処理券を貼って出す。
不燃粗大ごみ (直接搬入)	長さ2mまたは重さ10kgを超えるものは処理場へ直接搬入する。
飲食用缶・ビン、化粧品ビン	軽く洗ってから出す。
ペットボトル	ペットマークを確認し、軽く洗ってから出す。
古紙 (新聞紙)	新聞紙だけで出す。新聞広告は雑誌・チラシ類として出す。
古紙 (雑誌・チラシ類)	新聞紙、ダンボール以外の紙だけで出す。古紙に出せないものはP16参照。
古紙 (ダンボール)	ダンボールだけで出す。
有害・危険物	透明または半透明の袋に入れ、袋に「キケン」と書いて出す。
市で処理できないごみ	許可業者などに処理を依頼する。

## 分別一覧

	品名	分別区分	出し方ワンポイント
あ	アイスクリーム容器 (紙製)	燃やすごみ	
	アイスクリーム容器 (プラ製)	プラスチック製容器包装	水で洗ってください
	アイロン	埋立ごみ	
	アイロン台	埋立ごみ	
	あき缶 (4リットルまで)	飲食用缶・ビン、化粧品ビン	飲食用以外は埋立ごみへ
	あき缶 (4リットルを超えるもの)	埋立ごみ	飲食用含む
	あきビン	飲食用缶・ビン、化粧品ビン	飲食用以外は埋立ごみへ
	アコーディオンカーテン	不燃粗大ごみ (直接搬入)	家の改築、取壊しによるものは出せません
	足ふきマット	燃やすごみ	珪藻土のものは埋立ごみへ
	雨具 (ゴム合羽)	埋立ごみ	
	雨具 (ゴム合羽以外)	燃やすごみ	
	雨どい	不燃粗大ごみ (直接搬入)	家の改築、取壊しによるものは出せません
	網戸	不燃粗大ごみ (処理券)	家の改築、取壊しによるものは出せません 網のみの場合は埋立ごみへ
	アルバム	埋立ごみ	紙製のものは燃やすごみへ
	アルミホイール (自動車用)	市で処理できないごみ	販売店、許可業者へ (P24参照)
	アルミ箔・アルミホイール	埋立ごみ	
	安全ピン	埋立ごみ	
	アンテナ	埋立ごみ	
	い	育苗箱	市で処理できないごみ
石		市で処理できないごみ	自然の石は自然に返してください
衣装ケース (プラスチック製)		埋立ごみ	
衣装ケース (木製、紙製)		可燃粗大ごみ	
椅子 (金属製)		不燃粗大ごみ (処理券)	重さ10kgを超えるものは直接搬入してください
椅子 (木製)		可燃粗大ごみ	

	品名	分別区分	出し方ワンポイント
い	板切れ	燃やすごみ	家の改築、取壊しによるものは出せません
	一輪車（スポーツ用）	不燃粗大ごみ（処理券）	タイヤのみの場合は埋立ごみへ
	一輪車（運搬用）	不燃粗大ごみ（直接搬入）	タイヤのみの場合は埋立ごみへ
	一斗缶	埋立ごみ	
	医薬品（かぜ薬などの市販品、処方品）	燃やすごみ	
	医療廃棄物（在宅：バック・チューブ類、ストーマ用器具など）	燃やすごみ	紙に包み、指定袋に『医』と書いて出してください
	医療廃棄物（在宅：注射針など鋭利なもの）	市で処理できないごみ	かかりつけの医院へご相談ください
	衣類	燃やすごみ	
	衣類の包装（ビニール製）	プラスチック製容器包装	ファスナーなど金具の付いているものは埋立ごみへ
	入れ歯	埋立ごみ	
	一升ビン	飲食用缶・ビン、化粧品ビン	リサイクルのためなるべく販売店へ返却してください
	インクカートリッジ（プリンター用）	埋立ごみ	できるだけ店頭回収を利用してください
	インスタントコーヒーなどのビン	飲食用缶・ビン、化粧品ビン	
	インスタント食品の容器（プラ製）	プラスチック製容器包装	
	インスタント食品の容器（紙製）	燃やすごみ	
	インスタントラーメンの袋（プラ製）	プラスチック製容器包装	
	う	ウィンドウワッシャー液容器（プラ製）	プラスチック製容器包装
植木鉢（プラ製・陶磁器製）		埋立ごみ	
植木用支柱（プラ製・金属製）		埋立ごみ	
植木鉢の土		埋立ごみ（直接搬入）	処理場へ直接搬入してください
うちわ（プラ製）		埋立ごみ	紙の部分は、取り除かなくてよい
ウッドカーペット		可燃粗大ごみ	
梅酒などをつくるビン		埋立ごみ	
え	エアコン	市で処理できないごみ	【家電4品目】販売店、許可業者へ（P23～24参照）
	枝	燃やすごみ	袋に入れずに出せます（P4参照）
	枝きりばさみ	埋立ごみ	紙に包んで指定袋に入れ「刃物キケン」などと書いて出してください
	エレキギター	不燃粗大ごみ（処理券）	
	延長コード	埋立ごみ	
お	オアシス	燃やすごみ	
	オイル（自動車用等）	市で処理できないごみ	販売店、許可業者へ（P24参照）
	オイルヒーター	市で処理できないごみ	販売店、許可業者へ（P24参照）
	オーディオ機器	不燃粗大ごみ（処理券）	重さ10kgを超えるものは直接搬入してください
	オーディオラック（木製）	可燃粗大ごみ	
	オーディオラック（金属製）	不燃粗大ごみ（処理券）	
	オートバイ	市で処理できないごみ	販売店、許可業者へ（P23参照）
	オーブントースター・オープンレンジ	埋立ごみ	
	お菓子などのフィルム状の包み	プラスチック製容器包装	
	お菓子の箱・中仕切り・上げ底（プラ製）	プラスチック製容器包装	
	お菓子の容器（プラ製）	プラスチック製容器包装	中をきれいにしてお出してください
	お菓子などの箱・袋・中仕切り（紙製）	古紙（雑誌・チラシ類）	
	お手拭きの袋（プラ製）	プラスチック製容器包装	
	おにぎりの外装フィルム	プラスチック製容器包装	紙製のものは燃やすごみへ
	おまる（プラ製）	埋立ごみ	
	おむつ	燃やすごみ	汚物はトイレに流してください
	おもちゃ（金属製、プラ製）	埋立ごみ	電池は外して有害・危険物へ
	おもちゃ（木製、布製）	燃やすごみ	
	折りたたみ椅子（金属製、プラ製）	不燃粗大ごみ（処理券）	
	折りたたみ机（木製）	可燃粗大ごみ	足が金属やプラスチックのものは外して埋立ごみへ

	品名	分別区分	出し方ワンポイント
お	折り詰箱（プラ製）	プラスチック製容器包装	水で洗ってください
	折り詰箱（木製、紙製）	燃やすごみ	
	オルガン	不燃粗大ごみ（直接搬入）	
	温度計（水銀）	有害・危険物	ケースに入れるか紙などに包み、「水銀」と書いて、他の有害・危険物と同じ袋に入れ「キケン」と書いて出してください
	温度計（電子温度計）	埋立ごみ	電池は外して有害・危険物へ
か	カーステレオ	埋立ごみ	業者が取り替えたものは出せません
	カーテン	燃やすごみ	シャワーカーテンは埋立ごみへ
	カーテンレール	不燃粗大ごみ（処理券）	
	カーナビ	埋立ごみ	業者が取り替えたものは出せません
	カーペット	可燃粗大ごみ	60cm角程度に切って指定袋に入れば燃やすごみで出せます
	カーペット（電気）	不燃粗大ごみ（処理券）	指定袋に入れば埋立ごみで出せます（コントローラーが見えるように入れてください）
	貝殻（台所から出たもの）	燃やすごみ	置物や飾り物は埋立ごみへ
	懐中電灯	埋立ごみ	電池は外して有害・危険物へ
	カイロ（使い捨て）	燃やすごみ	
	鏡（鏡台）	不燃粗大ごみ（直接搬入）	
	鏡（手鏡）	埋立ごみ	
	家具類（金属製、プラ製）	不燃粗大ごみ（直接搬入）	
	家具類（木製）	可燃粗大ごみ	ガラス扉つきの木製家具の場合はクリーンスポット大原に直接搬入してください。ガラスを取り外せる場合は、ガラスは埋立ごみ、木製家具は可燃粗大ごみ（直接搬入）で出してください。
	学習机（金属製）	不燃粗大ごみ（直接搬入）	
	学習机（木製）	可燃粗大ごみ	
	額縁（金属製、プラ製）	埋立ごみ	
	額縁（木製）	燃やすごみ	
	額縁のガラス	埋立ごみ	
	囲い用木材（角材・丸棒・板）	燃やすごみ	
	傘	埋立ごみ	指定袋に入らなければ処理券を貼って出してください
	傘立て	埋立ごみ	
	菓子缶	飲食用缶・ビン、化粧品ビン	ふたは外して同じ袋に入れてください
	加湿器	埋立ごみ	
	ガスコンロ（卓上カセット式）	埋立ごみ	カセットボンベは外して有害・危険物へ
	ガストーブ	不燃粗大ごみ（処理券）	
	ガステーブル・ガスレンジ（卓上型）	不燃粗大ごみ（処理券）	レンジ部分が取替えられるもの
	ガステーブル・ガスレンジ（一体型）	市で処理できないごみ	許可業者へ（P24参照）
	ガスボンベ（プロパン）	市で処理できないごみ	販売店、取扱店へ
	カセットテープ	燃やすごみ	処理の支障となるため燃やすごみへ（P4参照）
	カセットテープケース	埋立ごみ	紙製のは燃やすごみへ
	カセットボンベ	有害・危険物	必ずガスを抜いてから出してください ガスが抜けないものが大量にある場合は直接搬入してください
	カタログ（紙製）	古紙（雑誌・チラシ類）	
カッターナイフ	埋立ごみ	紙に包んで指定袋に入れ「刃物キケン」などと書いて出してください	
カップ製酒びん（ガラス製）	飲食用缶・ビン、化粧品ビン		
カップ製酒びん（紙製）	燃やすごみ		
カップラーメンなどのタレの小袋（プラ製）	プラスチック製容器包装	水で洗ってください	
カップラーメンなどの容器（プラ製）	プラスチック製容器包装	水で洗ってください	

	品名	分別区分	出し方ワンポイント	
か	カップラーメンなどの容器フタ（プラ製）	プラスチック製容器包装	水で洗ってください	
	カップラーメンなどの容器フタ（紙製）	燃やすごみ		
	カップラーメンなどの容器の包み（プラ製）	プラスチック製容器包装		
	かなづち・ハンマー	埋立ごみ		
	加熱式たばこ	埋立ごみ	電池は外して有害・危険物へ	
	カバン（本革・布製）	燃やすごみ		
	カバン（合皮・ナイロン製）	埋立ごみ		
	鎌	埋立ごみ	紙に包んで指定袋に入れ「刃物キケン」など書いて出してください 袋に入らないものは処理券を貼って出してください	
	紙コップ・紙皿	燃やすごみ		
	カミノリ（ひげそり）	埋立ごみ	紙に包んで指定袋に入れ「刃物キケン」など書いて出してください	
	紙とアルミの複合容器（酒、スープなど）	燃やすごみ		
	紙パック（飲料用）	古紙（雑誌・チラシ類）	複合素材（内側が銀色）のものは燃やすごみへ（P16参照） 注ぎ口があるものは取り外してプラスチック製容器包装へ	
	紙袋	古紙（雑誌・チラシ類）	耐水加工されているものは燃やすごみへ	
	カメラ	埋立ごみ	乾電池は有害・危険物へ	
	蚊帳（かや）	可燃粗大ごみ		
	カラーボックス	可燃粗大ごみ		
	ガラスくず（破片）	埋立ごみ	紙に包んで指定袋に入れ「ワレモノキケン」など書いて出してください 家の改築、取壊しによるものは出せません	
	ガラス食器・置物類	埋立ごみ	紙に包んで指定袋に入れ「ワレモノキケン」など書いて出してください	
	ガラス戸	不燃粗大ごみ（直接搬入）	処理時間の都合上、1回に4枚まで 家の改築、取壊しによるものは出せません	
	カレールーなど固形の容器（プラ製）	プラスチック製容器包装		
	換気扇（家庭用）	埋立ごみ		
	緩衝材（紙、コーンスターチ）	燃やすごみ		
	緩衝材（発泡スチロール）	プラスチック製容器包装		
	緩衝材（空気の入ったビニール製）	プラスチック製容器包装		
	乾燥機（ふとん）	埋立ごみ		
	乾燥機（衣類）	市で処理できないごみ	【家電4品目】販売店、許可業者へ（P23～24参照）	
	乾燥機（食器）	不燃粗大ごみ（処理券）	重さ10kgを超えるものは直接搬入してください	
	乾燥剤	燃やすごみ		
缶詰のあき缶	飲食用缶・ビン、化粧品ビン	ふたも一緒に出す		
乾電池	有害・危険物			
き	キーボード（演奏用）	不燃粗大ごみ（処理券）	重さ10kgを超えるものは直接搬入してください	
	キーボード（パソコン用）	埋立ごみ		
	木くず	燃やすごみ	家の改築、取壊しによるものは出せません	
	ギター（木製）	可燃粗大ごみ		
	キッチンラック	埋立ごみ		
	脚立・ハシゴ	不燃粗大ごみ（処理券）	長さ2mまたは重さ10kgを超えるものは直接搬入してください	
	キャップ（プラスチック製）	プラスチック製容器包装		
	キャップ（金属製）	埋立ごみ		
	キャリーケース	埋立ごみ		
	牛乳パック	古紙（雑誌・チラシ類）	複合素材（内側が銀色）のものは燃やすごみへ（P16参照） 注ぎ口があるものは取り外してプラスチック製容器包装へ	
	教科書	古紙（雑誌・チラシ類）		
	鏡台（ドレッサー）	不燃粗大ごみ（直接搬入）		
	金庫（手提げ型）	埋立ごみ	耐火金庫や大型の金庫は許可業者へ	
	く	空気入れ（自転車などの）	埋立ごみ	

	品名	分別区分	出し方ワンポイント	
く	空気清浄機	埋立ごみ		
	クーラー（エアコン）	市で処理できないごみ	【家電4品目】販売店、許可業者へ（P23～24参照）	
	クーラーボックス	埋立ごみ		
	くぎ	埋立ごみ	紙に包んで指定袋に入れ「刃物キケン」などを書いて出してください	
	草	燃やすごみ	土は落としてください	
	草刈機（家庭用）	不燃粗大ごみ（直接搬入）		
	草刈機の刃（家庭用）	埋立ごみ	紙に包んで指定袋に入れ「刃物キケン」などを書いて出してください	
	串（くし：金属製）	埋立ごみ	紙に包んで指定袋に入れ「刃物キケン」などを書いて出してください	
	串（くし：木製）	燃やすごみ	折ってください	
	菓のPTP包装	プラスチック製容器包装		
	菓のビン（飲み菓、塗り菓）	飲食用缶・ビン、化粧品ビン		
	菓の容器（プラ製）	プラスチック製容器包装		
	靴（運動靴、革靴など）	埋立ごみ		
	靴型崩れ防止（プラ製）	プラスチック製容器包装		
	靴下	燃やすごみ		
	クッション（スプリングあり）	埋立ごみ		
	クッション（スプリングなし）	燃やすごみ		
	首輪（ペット用）	燃やすごみ		
	クリアファイル	埋立ごみ		
	クリーニングにかぶせてある外のビニール	埋立ごみ	中身が「商品」でないため	
	車椅子	不燃粗大ごみ（処理券）	重さ10kgを超えるものは直接搬入してください	
	車椅子（電動）	市で処理できないごみ	販売店、許可業者へ（P24参照）	
	クレヨン	燃やすごみ		
	クレンザーの容器（紙製）	燃やすごみ		
	グローブ	燃やすごみ		
	グローランプ	埋立ごみ		
	軍手	燃やすごみ		
	け	蛍光管（電球型含む）	有害・危険物	割れているもの・LEDは埋立ごみへ（P17参照）
蛍光灯器具		埋立ごみ	蛍光管は外して有害・危険物へ	
珪藻土マット		埋立ごみ		
携帯電話（スマートフォン）		埋立ごみ	電池は外して有害・危険物へ できるだけ店頭回収を利用してください	
計量はかり（家庭用）		埋立ごみ		
ゲーム機（付属品含む）		埋立ごみ	電池は外して有害・危険物へ	
消しゴム		埋立ごみ		
化粧品のチューブ（プラ製）		プラスチック製容器包装		
化粧品のビン		飲食用缶・ビン、化粧品ビン	マニキュアのビンは埋立ごみへ	
ケチャップの容器（プラ製）		プラスチック製容器包装		
血圧計（水銀）		有害・危険物	ケースに入れるか紙などに包み、「水銀」と書いて、他の有害・危険物と同じ袋に入れ「キケン」と書いて出してください	
血圧計（電子血圧計）		埋立ごみ	電池は外して有害・危険物へ	
玄関マット（金属製、プラ製）		埋立ごみ		
玄関マット（布を使用しているもの）		燃やすごみ		
剣山		埋立ごみ	紙に包んで指定袋に入れ「刃物キケン」などを書いて出してください	
原動機付自転車（原付）		市で処理できないごみ	販売店、許可業者へ（P24参照）	
こ		工具（家庭用：ペンチ、ドライバーなど）	埋立ごみ	
		工作で使用したペットボトル	埋立ごみ	



	品名	分別区分	出し方ワンポイント	
こ	小型充電式電池	有害・危険物	販売店や協力店でリサイクルできます	
	ござ (プラ製)	埋立ごみ		
	ござ (イ草)	可燃粗大ごみ	60cm角程度に切って指定袋に入れば燃やすごみで出せます	
	こたつ	不燃粗大ごみ (処理券)	長さ2mまたは重さ10kgを超えるものは直接搬入してください	
	こたつ板	不燃粗大ごみ (処理券)	長さ2mまたは重さ10kgを超えるものは直接搬入してください	
	こたつふとん	可燃粗大ごみ	60cm角程度に切って指定袋に入れば燃やすごみで出せます	
	コップ (ガラス製、金属製、プラ製)	埋立ごみ	割れたものは紙に包んで指定袋に入れ「ワレモノケン」などと書いて出してください	
	粉ミルクの缶	飲食用缶・ビン、化粧品ビン		
	ごみ箱 (プラ製)	埋立ごみ		
	コピー機	市で処理できないごみ	販売店、許可業者へ (P24参照)	
	ゴム手袋	埋立ごみ	在宅医療や介護で使用したものや油等のついたものは、燃やすごみへ	
	ゴムホース	埋立ごみ	丸めて紐で結んでください	
	ゴムマット	埋立ごみ	布がついているものも含む	
	米びつ (金属、プラ製)	埋立ごみ	重さ10kgを超えるものは直接搬入してください	
	米袋 (プラ製)	プラスチック製容器包装		
	米袋 (紙製)	古紙 (雑誌・チラシ類)		
	ゴルフクラブ	不燃粗大ごみ (処理券)		
	ゴルフバッグ	不燃粗大ごみ (処理券)		
	ゴルフボール	埋立ごみ		
	ゴルフマット	埋立ごみ		
	壊れたビン、ガラス	埋立ごみ	紙に包んで指定袋に入れ「ワレモノケン」などと書いて出してください	
	コンクリートブロック	市で処理できないごみ	許可業者へ (P24参照)	
	コンタクトレンズ (ソフトタイプ)	燃やすごみ	ハードタイプは埋立ごみへ	
	コンプレッサー	埋立ごみ	100Vタイプで日曜大工などに使用したものに限る	
	さ	サーフボード (FRP 製)	市で処理できないごみ	許可業者へ (P24参照)
		サイクリングマシーン	不燃粗大ごみ (直接搬入)	
座いす (金属製)		埋立ごみ	重さ10kgを超えるものは直接搬入してください	
座いす (木製)		可燃粗大ごみ		
サイドボード (木製)		可燃粗大ごみ	ガラスは紙に包んで指定袋に入れ「ワレモノケン」などと書いて埋立ごみで出してください	
酒類のペットボトル容器		ペットボトル		
酒類の紙パック		燃やすごみ		
座卓		可燃粗大ごみ		
サッシ		不燃粗大ごみ (直接搬入)	処理時間の都合上、1回に4枚まで家の改築、取壊しによるものは出せません	
雑誌		古紙 (雑誌・チラシ)		
座布団		燃やすごみ		
サラダ油の缶		飲食用缶・ビン、化粧品ビン	水で洗ってください	
サラダ油の容器 (プラ製)		プラスチック製容器包装	水で洗ってください	
三脚		埋立ごみ		
サンダル		埋立ごみ		
三輪車		不燃粗大ごみ (処理券)		
し		CD・MD・DVD (ケース含む)	埋立ごみ	
		磁気マットレス	不燃粗大ごみ (処理券)	折るなどして指定袋に入れば埋立ごみで出せます
		仕出し弁当の容器 (プラ製)	プラスチック製容器包装	
		湿布薬 (貼るもの)	燃やすごみ	
	ジッパー付きプラスチック袋	埋立ごみ		

	品名	分別区分	出し方ワンポイント
し	辞書・辞典	古紙(雑誌・チラシ類)	リサイクル店もご利用ください
	自転車	不燃粗大ごみ(処理券)	販売店で防犯登録を解除してください 重さ10kgを超えるものは直接搬入してください タイヤのみの場合は埋立ごみへ
	自動車の部品	市で処理できないごみ	販売店、自動車店、許可業者へ(P24参照)
	芝刈機(家庭用)	不燃粗大ごみ(直接搬入)	燃料を抜いてください 燃料は販売店・許可業者へ(P24参照)
	写真	燃やすごみ	
	シャッター	市で処理できないごみ	取扱店、くず鉄業者へ
	ジャッキ(家庭用)	埋立ごみ	指定袋に入らないものは処理券を貼って出してください 重さ10kgを超えるものは直接搬入してください
	シャンプーの容器(プラ製)	プラスチック製容器包装	キャップ、ポンプは外して同じ袋の中へ
	ジューサー(ミキサー)	埋立ごみ	
	じゅうたん	可燃粗大ごみ	60cm角程度に切って指定袋に入れば燃やすごみで出せます
	充電器	埋立ごみ	自動車用バッテリー充電器は処理券を貼って出してください
	収納カバー(ビニール製)	プラスチック製容器包装	ファスナーなど金具の付いているものは埋立ごみへ
	収納ケース(プラ製)	埋立ごみ	
	シュレッダーにかけた紙	燃やすごみ	
	ジョイントマット	埋立ごみ	
	消火器	市で処理できないごみ	販売取扱店へ
	浄化槽用プロアーポンプ	市で処理できないごみ	許可業者へ(P24参照)
	障子戸	可燃粗大ごみ	処理時間の都合上、1回に4枚まで 家の改築、取壊しによるものは出せません
	消臭剤の容器	プラスチック製容器包装	中身は取り出して燃やすごみへ
	消臭スプレー缶	有害・危険物	必ずガスを抜いてから出してください ガスが抜けないものが大量にある場合は直接搬入してください
	浄水器	埋立ごみ	
	消毒用噴霧器(金属製、プラ製)	不燃粗大ごみ(処理券)	
	消毒用噴霧器(動力式)	市で処理できないごみ	販売店、許可業者へ(P24参照)
	しょう油のペットボトル容器	ペットボトル	
	じょうろ	埋立ごみ	
	食品トレイ(吸水シート含む)	プラスチック製容器包装	水で洗ってください
	食用油のボトル(プラ製)	プラスチック製容器包装	水で洗ってください
	食用油の廃油	燃やすごみ	布に吸わせるか一塊300cc程度の量で固めてください
	食用油缶	飲食用缶・ビン、化粧品ビン	中をきれいにしてください。4ℓ以上は埋立ごみへ
	除湿機	不燃粗大ごみ(処理券)	水は抜いてください
	除湿剤(ゼリー状のものなど)	燃やすごみ	空のプラ製容器はプラスチック製容器包装へ
	除湿剤(プラ製容器に水をためるもの)	プラスチック製容器包装	水は捨ててください
除雪機	市で処理できないごみ	販売店、許可業者へ(P24参照)	
食器(プラ製、陶磁器、ガラス、金属製)	埋立ごみ		
食器棚(木製)	可燃粗大ごみ	ガラスは紙に包んで指定袋に入れ「ワレモノキケン」などと書いて埋立ごみで出してください	
食器棚(金属製)	不燃粗大ごみ(直接搬入)		
シルバーカー	不燃粗大ごみ(処理券)	重さ10kgを超えるものは直接搬入してください	
新聞紙	古紙(新聞紙)	新聞広告は雑誌・チラシ類へ	
人工芝(家庭用)	不燃粗大ごみ(処理券)		
す	水銀の体温計・温度計・血圧計	有害・危険物	ケースに入れるか紙などに包み「水銀」と書いて、他の有害・危険物と同じ袋に入れ「キケン」と書いて出してください
	水槽	不燃粗大ごみ(処理券)	重さ10kgを超えるものは直接搬入してください

	品名	分別区分	出し方ワンポイント
す	水槽で使用した砂利	埋立ごみ(直接搬入)	処理場へ直接搬入してください
	水中ポンプ(100Vタイプ)	埋立ごみ	
	水筒	埋立ごみ	
	炊飯器(炊飯ジャー)	埋立ごみ	
	スーツケース(旅行用)	不燃粗大ごみ(処理券)	
	スキー	不燃粗大ごみ(処理券)	長さ2mまたは重さ10kgを超えるものは直接搬入してください
	スキーウエア	燃やすごみ	
	スキーキャリア	不燃粗大ごみ(処理券)	長さ2mまたは重さ10kgを超えるものは直接搬入してください
	スキー靴	埋立ごみ	
	スキーストック	不燃粗大ごみ(処理券)	
	スキャナー	埋立ごみ	重さ10kgを超えるものは直接搬入してください
	スケール(メジャー)	埋立ごみ	
	スコップ	不燃粗大ごみ(処理券)	
	すだれ(プラ製)	埋立ごみ	
	すだれ(葦製)	燃やすごみ	
	スチール棚	不燃粗大ごみ(直接搬入)	
	ステッキ(プラ製、金属製)	埋立ごみ	
	ステッキ(木製)	燃やすごみ	
	ステレオ	不燃粗大ごみ(処理券)	重さ10kgを超えるものは直接搬入してください
	ステンレスパイプ棚	不燃粗大ごみ(直接搬入)	
	ストロー(プラ製)	埋立ごみ	
	ストローの袋(プラ製)	プラスチック製容器包装	
	スノーダンプ	不燃粗大ごみ(処理券)	
	スノーボード	不燃粗大ごみ(処理券)	
	すのこ(プラ製)	不燃粗大ごみ(処理券)	
	すのこ(木製)	可燃粗大ごみ	
	スピーカー	不燃粗大ごみ(処理券)	重さ10kgを超えるものは直接搬入してください
	スプレー缶	有害・危険物	必ずガスを抜いてから出してください ガスが抜けないものが大量にある場合は直接搬入してください
	スプーン(金属製・プラ製)	埋立ごみ	
	滑り台(家庭用:プラ製)	不燃粗大ごみ(直接搬入)	
	滑り台(家庭用:木製)	可燃粗大ごみ	
スポンジ	埋立ごみ		
ズボンプレスサー	不燃粗大ごみ(処理券)	重さ10kgを超えるものは直接搬入してください	
スマートフォン	埋立ごみ	電池は外して有害・危険物へ	
炭(木炭)	燃やすごみ		
スリッパ(ビニール製)	埋立ごみ		
スリッパ(表面が布製)	燃やすごみ		
せ	製氷皿	埋立ごみ	
	生理用品	燃やすごみ	紙などで包んでください
	石鹸	燃やすごみ	
	石膏ボード	市で処理できないごみ	許可業者へ(P24参照)
	石油ストーブ	不燃粗大ごみ(処理券)	灯油は使い切ってください。使い切れない場合は販売店、許可業者へ(P24参照) 電池があるものは抜いて有害・危険物へ 指定袋に入れば埋立ごみで出せます
	瀬戸物	埋立ごみ	紙に包んで指定袋に入れ「フレモノキケン」などと書いて出してください
	セメント	市で処理できないごみ	許可業者へ(P24参照)
	洗剤	燃やすごみ	
	洗剤容器(紙製)	燃やすごみ	

	品名	分別区分	出し方ワンポイント
せ	洗剤容器（プラ製）	プラスチック製容器包装	水で洗ってください
	洗濯機	市で処理できないごみ	【家電4品目】販売店、許可業者へ（P23～24参照）
	剪定枝（庭木：直径20cm程度まで）	可燃粗大ごみ	
	扇風機	埋立ごみ	
	洗面器	埋立ごみ	
	洗面台	市で処理できないごみ	販売店、許可業者へ（P24参照）
そ	造花	埋立ごみ	
	雑巾	燃やすごみ	
	掃除機 （コードレス・ロボット掃除機含む）	不燃粗大ごみ（処理券）	ごみパックは外して燃やすごみへ 指定袋に入れば埋立ごみで出せます コードレス・ロボット掃除機の電池は有害・危険物へ
	側溝汚泥	不燃粗大ごみ（直接搬入）	町内会で行ったものは環境共生課へ連絡してください
	ソファ（スプリングなし）	可燃粗大ごみ	
	ソファ（スプリング入り）	不燃粗大ごみ（直接搬入）	
	そり（子供用玩具）	埋立ごみ	
	ソースの容器（プラ製）	プラスチック製容器包装	
	た	台紙（商品の保護・固定用）	古紙（雑誌・チラシ類）
	体温計（水銀）	有害・危険物	ケースに入れるか紙などに包み、「水銀」と書いて、他の有害・危険物と同じ袋に入れ「キケン」と書いて出してください
	体温計（電子体温計）	埋立ごみ	電池は外して有害・危険物へ
	体重計（ヘルスメーター）	埋立ごみ	重さ10kgを超えるものは直接搬入してください
	タイヤ	市で処理できないごみ	販売店、自動車店へ 自転車や一輪車のタイヤは埋立ごみへ
	タイヤチェーン（家庭用）	埋立ごみ	
	タイヤホイール	市で処理できないごみ	販売店、自動車店へ
	タイル（家庭から出たもの）	市で処理できないごみ	許可業者へ（P24参照）
	畳	可燃粗大ごみ	処理時間の都合上、1回に8枚まで 家の改築、取壊しによるものは出せません
	タブレット	埋立ごみ	電池は外して有害・危険物へ
	脱臭剤（冷蔵庫用）	燃やすごみ	
	脱臭剤、芳香剤の容器（ビン）	埋立ごみ	中をきれいにしてお出してください
	脱臭剤、芳香剤の容器（プラ製）	プラスチック製容器包装	中身と容器を分離できないものは燃やすごみへ
	卵のパック（紙製）	燃やすごみ	
	卵のパック（プラ製）	プラスチック製容器包装	
	たる（プラ製）	埋立ごみ	
	たる（木製）	燃やすごみ	
	タワシ	埋立ごみ	
	単管パイプ	市で処理できないごみ	許可業者へ（P24参照）
	単行本	古紙（雑誌・チラシ類）	
	タンス（木製）	可燃粗大ごみ	
	断熱材	市で処理できないごみ	許可業者へ（P24参照）
	ダンベル	埋立ごみ	重さ10kgを超えるものは直接搬入してください
	ダンボール	古紙（ダンボール）	金属の金具は外して埋立ごみへ
ち	チェーンソー	不燃粗大ごみ（処理券）	燃料等は抜いてください
	チャイルドシート	不燃粗大ごみ（処理券）	
	地球儀	埋立ごみ	
	茶箱（ブリキ内張）	不燃粗大ごみ（処理券）	
	注射針（在宅医療で使ったもの）	市で処理できないごみ	かかりつけの医院へご相談ください
	チューブ容器（プラ製）	プラスチック製容器包装	
	彫刻刀	埋立ごみ	紙に包んで指定袋に入れ「刃物キケン」などと書いて出してください

	品名	分別区分	出し方ワンポイント
ち	調味料の容器（紙製）	燃やすごみ	
	調味料のあき缶・あきビン	飲食用缶・ビン、化粧品ビン	
	調味料のプラスチック製容器	プラスチック製容器包装	
	チョーク	燃やすごみ	
	チラシ	古紙（雑誌・チラシ）	
	ちり取り	埋立ごみ	
つ	机（金属・プラ製）	不燃粗大ごみ（直接搬入）	
	机（木製）	可燃粗大ごみ	
	漬物石	埋立ごみ	自然の石は自然に返してください
	漬物おけ（プラ製）	埋立ごみ	
	土（プランターで使用したもの）	埋立ごみ（直接搬入）	処理場へ直接搬入してください
	釣り糸（てんぐす）	埋立ごみ	
	釣り竿（グラスファイバー製など）	不燃粗大ごみ（処理券）	
	釣り竿（竹製）	燃やすごみ	
て	DVD・CD・MD（ケース含む）	埋立ごみ	
	DVD プレイヤー	埋立ごみ	
	ディスプレイ（パソコン用）	市で処理できないごみ	P19～20参照
	ティッシュペーパーの箱	古紙（雑誌・チラシ類）	取出口のフィルムは外してください
	テープ（プラ製）	埋立ごみ	
	テープ（紙製、布製）	燃やすごみ	
	テーブル（金属製、プラ製）	不燃粗大ごみ（直接搬入）	
	テーブル（木製）	可燃粗大ごみ	
	デジタルカメラ	埋立ごみ	電池は外して有害・危険物へ
	デスクマット（プラ製）	埋立ごみ	
	鉄板（キャンプ用）	埋立ごみ	長さ2mまたは重さ10kgを超えるものは直接搬入してください
	デッキブラシ（柄が木製）	可燃粗大ごみ	柄を切って指定袋に入れば燃やすごみで出せます
	デッキブラシ（柄がプラ製）	不燃粗大ごみ（処理券）	柄を切って指定袋に入れば埋立ごみで出せます
	手袋	燃やすごみ	
	テレビ	市で処理できないごみ	【家電4品目】販売店、許可業者へ（P23～24参照）
	テレビ台（金属製、プラ製）	不燃粗大ごみ（直接搬入）	
	テレビ台（木製）	可燃粗大ごみ	
	テレホンカード	埋立ごみ	
	電気カーペット	不燃粗大ごみ（処理券）	指定袋に入れば埋立ごみで出せます（コントローラーが見えるように入れてください）
	電気シェーバー	埋立ごみ	電池は外して有害・危険物へ
	電気スタンド	埋立ごみ	
	電気ストーブ	不燃粗大ごみ（処理券）	指定袋に入れば埋立ごみで出せます
	電気毛布、電気敷き毛布	不燃粗大ごみ（処理券）	指定袋に入れば埋立ごみで出せます（コントローラーが見えるように入れてください）
	電球（白熱灯・LED）	埋立ごみ	
	電子ゲーム機器	埋立ごみ	電池は外して有害・危険物へ
	電子ピアノ、卓上オルガン	不燃粗大ごみ（処理券）	長さ2mまたは重さ10kgを超えるものは直接搬入してください
	電子たばこ	埋立ごみ	電池は外して有害・危険物へ
	電子レンジ	埋立ごみ	重さ10kgを超えるものは直接搬入してください
	電卓	埋立ごみ	電池は外してください
	電池（ボタン電池、充電式電池含む）	有害・危険物	
	テント（ビニール製）	不燃粗大ごみ（処理券）	
	テント（布製）	可燃粗大ごみ	
	テントの支柱	不燃粗大ごみ（処理券）	
	電動自転車	不燃粗大ごみ（直接搬入）	
	電動ドリル・のこぎり（家庭用）	埋立ごみ	電池は外して有害・危険物へ
	電動歯ブラシ	埋立ごみ	電池は外して有害・危険物へ

	品名	分別区分	出し方ワンポイント
と	戸（金属製）	不燃粗大ごみ（直接搬入）	処理時間の都合上、1回に4枚まで 家の改築、取壊しによるものは出せません
	戸（木製：ガラスなし）	可燃粗大ごみ	処理時間の都合上、1回に4枚まで 家の改築、取壊しによるものは出せません
	トイレブラシ	埋立ごみ	
	陶磁器類	埋立ごみ	
	灯油	市で処理できないごみ	販売店、許可業者へ（P24参照）
	灯油のポリタンク	埋立ごみ	灯油は抜いてください
	灯油ポンプ	埋立ごみ	電池は外して有害・危険物へ
	トースター	埋立ごみ	
	時計	埋立ごみ	
	トタン（金属製）	不燃粗大ごみ（処理券）	家の改築、取壊しによるものは出せません
	戸棚（木製）	可燃粗大ごみ	ガラスは紙に包んで指定袋に入れ「ワレモノケン 」などと書いて埋立ごみで出してください
	ドライヤー	埋立ごみ	
	ドラム缶	不燃粗大ごみ（直接搬入）	家庭で使用していたもの以外は出せません
	塗料	燃やすごみ	紙などにしみこませて出してください
	鳥かご	埋立ごみ	
	塗料缶（ペンキ缶）	埋立ごみ	中身を使い切ってから出してください
	塗料スプレー缶	有害・危険物	必ずガスを抜いてから出してください ガスが抜けないものが大量にある場合は直接搬入 してください
	ドレッシングのビン（ガラス製）	飲食用缶・ビン、化粧品ビン	水で洗ってください
	ドレッシングの容器（プラ製）	プラスチック製容器包装	水で洗ってください
	トロフィー	埋立ごみ	
な	ナイフ（包丁、果物ナイフなど）	埋立ごみ	紙に包んで指定袋に入れ「刃物ケン」などと書いて 出してください
	苗、花のポット（家庭菜園に限る）	プラスチック製容器包装	水で洗って袋に「家庭菜園」と書いて出してください プラマークがないものは埋立ごみへ
	長靴	埋立ごみ	
	鍋類	埋立ごみ	
	波板（金属製、プラ製）	不燃粗大ごみ（処理券）	家の改築、取壊しによるものは出せません
に	乳酸菌・乳飲料容器（プラ製）	プラスチック製容器包装	プラマークがあることを確認してください
	乳酸菌・乳飲料容器（ペット製）	ペットボトル	ペットマークがあることを確認してください
	入浴剤の容器（プラ製）	プラスチック製容器包装	水で洗ってください
	入浴剤の容器（金属製）	埋立ごみ	
	入浴剤の容器（紙製）	燃やすごみ	
	人形（木、紙、布製）	燃やすごみ	機械仕掛けのものは埋立ごみへ
	人形（プラ製）	埋立ごみ	
	人形ケース	埋立ごみ	
ぬ	ぬいぐるみ（機械仕掛けでないもの）	燃やすごみ	
	ぬいぐるみ（機械仕掛けのもの）	埋立ごみ	
ね	ネット（みかん、玉ねぎなど）	プラスチック製容器包装	
	ネット（水切り用）	燃やすごみ	
	ネット（洗濯用）	埋立ごみ	
	寝袋	燃やすごみ	60cm角程度に切ってください
	練わさび・練からしの容器（プラ製）	プラスチック製容器包装	水で洗ってください
	ねんど（教材用で家庭から出るもの）	燃やすごみ	
の	農機具	市で処理できないごみ	農機具店、くず鉄業者へ
	農園芸用支柱（家庭菜園に限る）	埋立ごみ	指定袋に「家庭菜園」と書いて出してください 長さ2mを超えるものは直接搬入してください
	農薬	市で処理できないごみ	販売店、許可業者へ（P24参照）

	品名	分別区分	出し方ワンポイント
の	農薬のあきピン（家庭菜園に限る）	埋立ごみ	水で洗って指定袋に「家庭菜園」と書いて出してください
	農薬のプラ製容器（家庭菜園に限る）	プラスチック製容器包装	水で洗って袋に「家庭菜園」と書いて出してください
	ノート	古紙（雑誌・チラシ類）	燃やすごみでも収集します
	ノートパソコン	市で処理できないごみ	P19～20参照
	のこぎり（家庭用工具）	埋立ごみ	紙に包んで指定袋に入れ「刃物キケン」などを書いて出してください
	糊容器（プラ製）	プラスチック製容器包装	中をきれいにしてお出してください
は	バーベキューコンロ	埋立ごみ	
	灰（練炭・豆炭）	燃やすごみ	水をかけて指定袋に入れて出してください
	灰皿	埋立ごみ	
	パイプハンガー	埋立ごみ	
	パイプベッド	不燃粗大ごみ（直接搬入）	
	パイプイス	埋立ごみ	指定袋に入らないものは処理券を貼って出してください
	はがき	古紙（雑誌・チラシ類）	燃やすごみでも収集します（圧着はがきは燃やすごみ）
	はかり	埋立ごみ	重さ10kgを超えるものは直接搬入してください
	ハクセイ	可燃粗大ごみ	
	バケツ	埋立ごみ	
	はさみ	埋立ごみ	紙に包んで指定袋に入れ「刃物キケン」などを書いて出してください
	はしご（木製）	可燃粗大ごみ	
	はしご（金属製）	不燃粗大ごみ（直接搬入）	
	パソコン本体、ディスプレイ	市で処理できないごみ	P19～20参照
	パソコンラック	不燃粗大ごみ（直接搬入）	
	発煙筒	有害・危険物	
	バッグ（革製・布製）	燃やすごみ	
	バッグ（合皮・ナイロン製）	埋立ごみ	
	バッテリー	市で処理できないごみ	販売店、自動車屋へ
	バット（金属製、プラ製）	埋立ごみ	指定袋に入らないものは処理券を貼って出してください
	バット（木製）	燃やすごみ	指定袋に入らないものは直接搬入してください
	発泡スチロール	プラスチック製容器包装	洗っても汚れが落ちないものは燃やすごみへ
	花火	燃やすごみ	水で濡らしてください。大量の場合は直接処理場へ
	歯ブラシ	埋立ごみ	
	歯磨きチューブ（プラ製）	プラスチック製容器包装	水で洗ってください
	歯磨きチューブ（金属製）	埋立ごみ	
	刃物	埋立ごみ	紙に包んで指定袋に入れ「刃物キケン」などを書いて出してください
	葉蘭（バラ）	埋立ごみ	
	針	埋立ごみ	紙に包んで指定袋に入れ「刃物キケン」などを書いて出してください
	ハロゲンヒーター	埋立ごみ	
	ハンガー（金属製、プラ製）	埋立ごみ	クリーニング店の物はできるだけ返してください
	ハンガー（木製）	燃やすごみ	
	半紙（習字）	古紙（雑誌・チラシ類）	使用済のものは燃やすごみへ
ハンドクリームの容器（プラ製）	プラスチック製容器包装		
ハンドクリームの容器（ガラス製）	飲食用缶・ビン、化粧品ビン		
ハンドクリームの容器（金属製）	埋立ごみ		
ひ	ピアノ	市で処理できないごみ	専門店、許可業者へ（P24参照）
	ひげそり（カミソリ）	埋立ごみ	紙に包んで指定袋に入れ「刃物キケン」などを書いて出してください
	ビーチパラソル	不燃粗大ごみ（処理券）	
	ビニールハウス	市で処理できないごみ	販売店、許可業者へ（P24参照）
	ビデオカメラ	埋立ごみ	電池（バッテリー）は有害・危険物へ

	品名	分別区分	出し方ワンポイント
ひ	ビデオテープ	燃やすごみ	処理の支障となるため燃やすごみへ (P4参照)
	ビデオテープのケース	埋立ごみ	紙製のものは燃やすごみへ
	ビデオデッキ	埋立ごみ	
	火鉢	埋立ごみ	
	百科事典	古紙(雑誌・チラシ類)	できるだけリサイクル店をご利用ください
	肥料	市で処理できないごみ	販売店、許可業者へ (P24参照)
	肥料袋 (プラスチック製:家庭菜園に限る)	プラスチック製容器包装	袋に「家庭菜園」と書いて出してください 農家の方は許可業者へ (P24参照)
	便せん	古紙(雑誌・チラシ類)	
ふ	ファクシミリ (FAX)	埋立ごみ	用紙(感熱紙)は燃やすごみ、それ以外は古紙へ
	ファンヒーター	不燃粗大ごみ(処理券)	灯油は使い切ってください。使い切れない場合は販売店、許可業者へ (P24参照) 指定袋に入れば埋立ごみで出せます
	フィルム(写真ネガ)	埋立ごみ	
	フィルムケース(プラ製)	プラスチック製容器包装	
	封筒	古紙(雑誌・チラシ類)	窓のビニールは埋立ごみへ
	フォーク(金属製、プラ製)	埋立ごみ	紙に包んで指定袋に入れ「刃物キケン」などを書いて出してください
	フォーク(木製)	燃やすごみ	
	ふすま	可燃粗大ごみ	処理時間の都合上、1回に4枚まで
	ふた(キャップ:プラ製)	プラスチック製容器包装	水で洗ってください
	ふた(キャップ:金属製)	埋立ごみ	
	ふとん	可燃粗大ごみ	60cm角程度に切って指定袋に入れば燃やすごみで出せます
	ふとんカバー	燃やすごみ	
	ふとん乾燥機	埋立ごみ	
	フライパン	埋立ごみ	
	ブラインド	不燃粗大ごみ(処理券)	家の改築、取壊しによるものは出せません
	ぶら下がり健康器	不燃粗大ごみ(直接搬入)	
	プラスチック製食品保存容器	埋立ごみ	
	プラモデル	埋立ごみ	
	フラワーポット	プラスチック製容器包装	水で洗って袋に「家庭菜園」と書いて出してください
	ブランコ(幼児用)	不燃粗大ごみ(直接搬入)	
	ブランター	埋立ごみ	
	プリンター(インクジェット)	埋立ごみ	
	プリンター(レーザー)	市で処理できないごみ	販売店、許可業者へ (P24参照)
	プリン容器(プラ製)	プラスチック製容器包装	水で洗ってください
	ブルーシート	不燃粗大ごみ(処理券)	紐で縛ってください 指定袋に入れば埋立ごみで出せます
	風呂釜	市で処理できないごみ	許可業者へ (P24参照)
	ブロック、コンクリート	市で処理できないごみ	許可業者へ (P24参照)
	風呂のふた(プラ製)	埋立ごみ	
	風呂のふた(木製)	燃やすごみ	
	風呂用マット(プラ製)	埋立ごみ	
	フロッピーディスク	埋立ごみ	
	へ	ヘアースプレー缶	有害・危険物
ベッド(介護用)		市で処理できないごみ	販売店、許可業者へ (P24参照)
ベッド(金属製)		不燃粗大ごみ(直接搬入)	
ベッド(木製)		可燃粗大ごみ	
ベッドカバー		燃やすごみ	



	品名	分別区分	出し方ワンポイント	
へ	ペットトイレ用砂	燃やすごみ	汚物は取り除きトイレへ	
	ペットフードの缶	飲食用缶・ビン、化粧品ビン		
	ペットフードの袋（プラ製）	プラスチック製容器包装		
	ペットボトル	ペットボトル	キャップ、ラベルはプラスチック製容器包装へ 工作等で使用したものは、埋立ごみへ	
	ベビーカー	不燃粗大ごみ（処理券）		
	ベビーバス	不燃粗大ごみ（処理券）		
	ベビークラック	不燃粗大ごみ（処理券）	重さ10kgを超えるのものは直接搬入してください	
	ベルト（合皮、ビニール製）	埋立ごみ		
	ベルト（本革、布製）	燃やすごみ		
	ヘルメット	埋立ごみ		
	便器	市で処理できないごみ	販売店、許可業者へ（P24参照）	
	ペンキのあき缶	埋立ごみ	中身は使い切るか乾燥させて出してください	
	便座	埋立ごみ		
	ベンチプレス用台	不燃粗大ごみ（処理券）	長さ2mまたは重さ10kgを超えるのものは直接搬入してください	
	弁当箱（コンビニなどで購入したもの）	プラスチック製容器包装	水で洗ってください	
ほ	ホイールキャップ（車）	埋立ごみ	ホイールは販売店、許可業者へ（P24参照）	
	望遠鏡	埋立ごみ		
	ほうき（木製）	燃やすごみ		
	ほうき（木製以外）	埋立ごみ		
	芳香剤の容器（ガラス製）	埋立ごみ		
	芳香剤の容器（プラ製）	プラスチック製容器包装	中身は取り出して燃やすごみへ	
	包装紙	古紙（雑誌・チラシ類）		
	防草シート	市で処理できないごみ	販売店、許可業者へ（P24参照）	
	防虫剤	燃やすごみ	空のプラスチック製容器はプラスチック製容器包装へ	
	包丁・ナイフ	埋立ごみ	紙に包んで指定袋に入れ「刃物キケン」など書いて出してください	
	ホース（ビニール・ゴム製）	埋立ごみ	丸めて紐で縛って指定袋に入れてください	
	ホースリール	埋立ごみ		
	ポータブルトイレ	不燃粗大ごみ（処理券）	重さ10kgを超えるのものは直接搬入してください	
	ボール（スポーツ用品：硬球）	燃やすごみ		
	ボール（スポーツ用品：硬球除く）	埋立ごみ		
	ボールペン	埋立ごみ		
	歩行器（乳児用）	不燃粗大ごみ（処理券）		
	ボタン電池	有害・危険物		
	ホットプレート	埋立ごみ		
	ポット（電気ポット、保温ポット）	埋立ごみ		
	哺乳びん	埋立ごみ		
	ポリタンク	埋立ごみ	中身は空にして出してください	
	保冷剤（固形容器含む）	燃やすごみ	プラマークがあるものも燃やすごみで出してください	
	保冷バッグ	埋立ごみ		
	本棚（金属製）	不燃粗大ごみ（直接搬入）		
	本棚（木製）	可燃粗大ごみ		
	ポンプ（水中ポンプを含む）	不燃粗大ごみ（処理券）	100Vを超えるのものは許可業者へ（P24参照）	
	ポンプ（風呂用）	埋立ごみ		
	ポンプ（浄化槽用）	市で処理できないごみ	浄化槽取扱業者、許可業者へ（P24参照）	
	ま	マーガリンなどの容器（プラ製）	プラスチック製容器包装	水で洗ってください
		マウス（パソコン用）	埋立ごみ	
		まくら	燃やすごみ	中身は入ったまま出してください
マッサージいす（電動）		不燃粗大ごみ（直接搬入）		
マッサージ器（肩たたき等）		埋立ごみ		
	マットレス（スプリングなし）	可燃粗大ごみ		

	品名	分別区分	出し方ワンポイント
ま	マットレス (スプリング入り)	不燃粗大ごみ(直接搬入)	
	松葉杖	可燃粗大ごみ	
	窓あき封筒	古紙(雑誌・チラシ類)	窓のビニールは埋立ごみへ
	窓ガラス (壊れているガラス)	不燃粗大ごみ(直接搬入)	家の改築、取壊しによるものは出せません
	マニキュアビン	埋立ごみ	中身は使い切ってください
	豆炭	燃やすごみ	水をかけて指定袋に入れて出してください
	マヨネーズの容器 (プラ製)	プラスチック製容器包装	水で洗ってください
	マルチ (家庭菜園に限る)	埋立ごみ	汚れを落として指定袋に「家庭菜園」と書いて出してください 農家の方は許可業者へ (P24参照)
	マンガ本	古紙(雑誌・チラシ類)	
み	ミキサー (ジューサー)	埋立ごみ	
	ミシン	埋立ごみ	重さ10kgを超えるものは直接搬入してください
	味噌の袋 (プラ製)	プラスチック製容器包装	水で洗ってください
	味噌の容器 (プラ製)	プラスチック製容器包装	水で洗ってください
む	虫かご (木製)	燃やすごみ	
	虫かご (プラ製)	埋立ごみ	
	むしろ	可燃粗大ごみ	
	むしろ (プラ製)	不燃粗大ごみ(処理券)	
め	眼鏡	埋立ごみ	
	目薬の容器	プラスチック製容器包装	
	めんつゆの容器 (ビン)	飲食用缶・ビン、化粧品ビン	水で洗ってください
	めんつゆの容器	ペットボトル	
も	毛布	可燃粗大ごみ	60cm角程度に切って指定袋に入れば燃やすごみで出せます
	モーター (おもちゃ用)	埋立ごみ	おもちゃ用以外は市で処理できません
	木片	燃やすごみ	家の改築、取壊しによるものは出せません
	餅つき機	不燃粗大ごみ(処理券)	重さ10kgを超えるものは直接搬入してください
	モップ	不燃粗大ごみ(処理券)	
	物干し (パイプハンガー)	不燃粗大ごみ(処理券)	
	物干し竿	不燃粗大ごみ(処理券)	長さ2mを超えるものは直接搬入してください
	物干し台 (コンクリート製)	不燃粗大ごみ(直接搬入)	
	モバイルバッテリー	有害・危険物	
や	やかん	埋立ごみ	
	焼き肉用たれビン	飲食用缶・ビン、化粧品ビン	水で洗ってください
	焼き肉用たれ容器 (プラ製)	プラスチック製容器包装	
	薬品類 (農薬、医薬品、化学薬品など)	市で処理できないごみ	販売店、許可業者へ (P24参照)
ゆ	油圧ジャッキ (家庭用)	不燃粗大ごみ(処理券)	重さ10kgを超えるものは直接搬入してください
	湯たんぽ	埋立ごみ	
	湯沸し器 (台所用の小型のもの)	不燃粗大ごみ(処理券)	大型のもの、業者が取替えたものは出せません
よ	洋酒ビン	飲食用缶・ビン、化粧品ビン	
	ヨーグルトの容器 (プラ製)	プラスチック製容器包装	
	ヨーグルトの容器 (紙製)	燃やすごみ	
	浴槽	市で処理できないごみ	許可業者へ (P24参照)
ら	ライサー (米びつ)	埋立ごみ	
	ライター (先の長いライター含む)	有害・危険物	中身を使い切ってください
	ラケット (金属製、プラ製)	埋立ごみ	
	ラケット (木製)	燃やすごみ	
	ラジオ	埋立ごみ	電池は外して有害・危険物へ
	ラジカセ	埋立ごみ	電池は外して有害・危険物へ
	ラップ (家庭で使用したもの)	埋立ごみ	
	ラップ (商品を包んでいたもの)	プラスチック製容器包装	家庭で使用したものは埋立ごみへ
	ラップの芯	燃やすごみ	

	品名	分別区分	出し方ワンポイント
ら	ラップの箱	古紙(雑誌・チラシ類)	金属製の刃は埋立ごみへ
	ラムネのビン	飲食用缶・ビン、化粧品ビン	
	ラムネの容器(プラ製)	プラスチック製容器包装	
	LANケーブル	埋立ごみ	
	ランチジャー	埋立ごみ	
	ランドセル	埋立ごみ	
	ランニングマシーン	不燃粗大ごみ(直接搬入)	
り	リコーダー(笛)	埋立ごみ	
	リップクリームの中	プラスチック製容器包装	
	リモコン	埋立ごみ	電池は外して有害・危険物へ
	リュックサック	埋立ごみ	
	リンスの容器(プラ製)	プラスチック製容器包装	
れ	冷蔵庫・冷凍庫	市で処理できないごみ	【家電4品目】販売店、許可業者へ(P23~24参照)
	冷却枕	燃やすごみ	
	冷水機	市で処理できないごみ	許可業者へ(P24参照)
	レコード盤	埋立ごみ	
	レジ袋	プラスチック製容器包装	
	レジャーシート	埋立ごみ	
	レトルト食品のパック(カレー等)	プラスチック製容器包装	水で洗ってください
	レンガ	市で処理できないごみ	許可業者へ(P24参照)
ろ	練炭	燃やすごみ	水をかけて指定袋に入れて出してください
	ローソク	燃やすごみ	
わ	ロープ(プラ製)	埋立ごみ	丸めて縛って指定袋に入れて出してください
	ワイシャツの外袋	プラスチック製容器包装	
わ	ワイシャツの留め具	プラスチック製容器包装	
	ワイシャツの中台紙	古紙(雑誌・チラシ類)	
	ワインのビン	飲食用缶・ビン、化粧品ビン	
	輪ゴム	埋立ごみ	
	輪ゴムの箱	古紙(雑誌・チラシ類)	
	ワゴン	不燃粗大ごみ(処理券)	重さ10kgを超えるものは直接搬入してください
	わさびのチューブ(プラ製)	プラスチック製容器包装	
	ワックスの缶	埋立ごみ	中身は使い切るか乾燥させて出してください
	割れたビン・ガラスコップなど	埋立ごみ	紙に包んで指定袋に入れ「ワレモノキケン」などと書いて出してください
	ワードプロセッサ(ワープロ)	埋立ごみ	

※参考 2種類以上の素材でできた製品の分別区分は、多く使用されている素材(面積など)で判断してください。

例:こたつや鏡台など不燃素材が多く使用されている物は、埋立ごみまたは不燃粗大ごみとなります。

## 追加記入欄

品名	分別区分	出し方ワンポイント

# 3R

でごみを減らし、  
リサイクルを推進しましょう！



まずは

## Reduce

(リデュース)

### ごみを減らす

ごみになるようなものは出来るだけ買わないように  
しましょう！

- マイバッグを持参し、不要なレジ袋は断る。
- 量り売りやバラ売りしている食材を買う。
- 長期間使用できるものを買う。
- 使い捨て商品はなるべく買わない。
- 生ごみの水はよく切る。



次に

## Reuse

(リユース)

### くり返し使う

使えるものは何回もくり返し使しましょう！

- リターナブルびんなど再利用できるものを選ぶ。
- 衣服や、おもちゃなどを兄弟姉妹や友達の間でゆすりあう。
- ビールびんなどはお店へ返却する。
- チラシはメモ紙に、古着は雑巾などに再利用する。



最後に

## Recycle

(リサイクル)

### もう一度資源に

資源としてリサイクルできるものもあります。  
きちんと分別しましょう！

- ごみは必ず分別して出す。
- 生ごみはたい肥化容器や電動生ごみ処理機を活用し、堆肥として再利用する。
- 地域や学校などの集団回収に積極的に参加する。

ごみの分け方・出し方に関するお問い合わせ

### 小千谷市環境共生課

TEL 83-3566 (受付時間：平日 8:30 ~ 17:15)

FAX 83-4160 E-mail kankyo@city.ojiya.niigata.jp

URL <https://www.city.ojiya.niigata.jp/>

