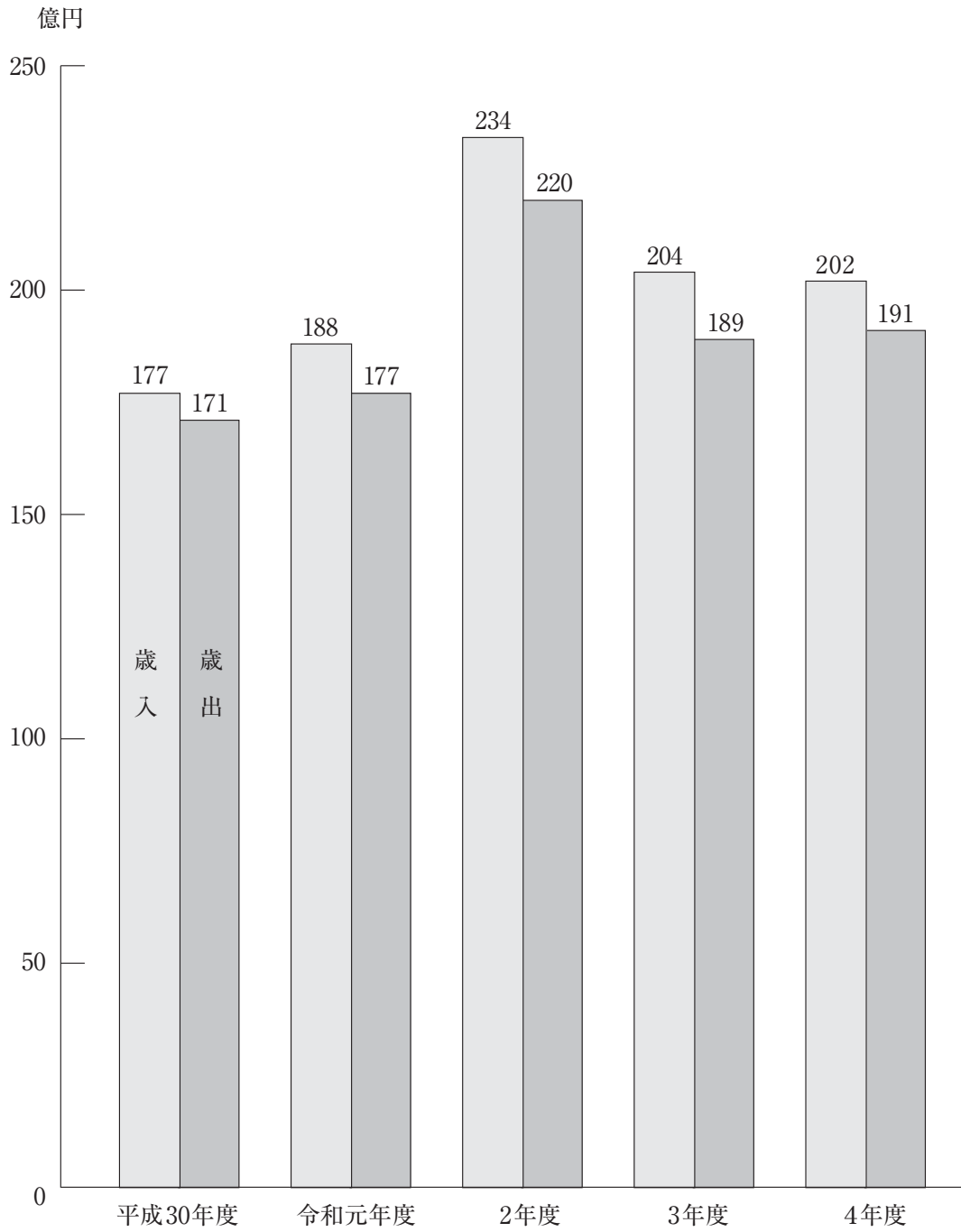
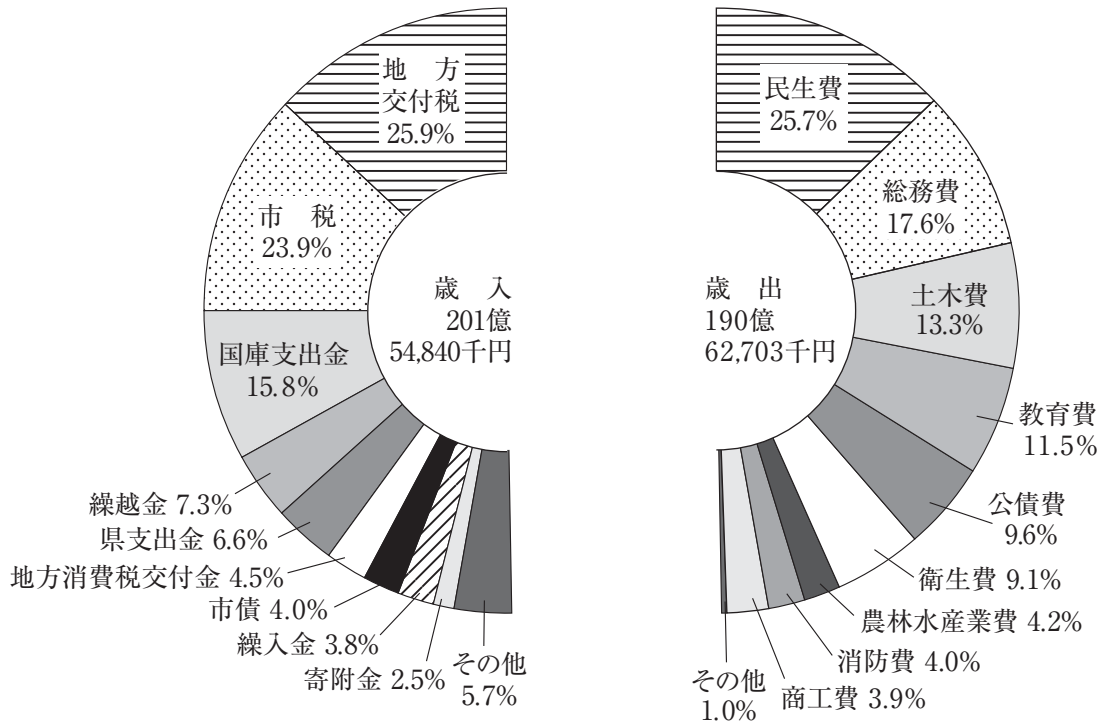


17 財 政

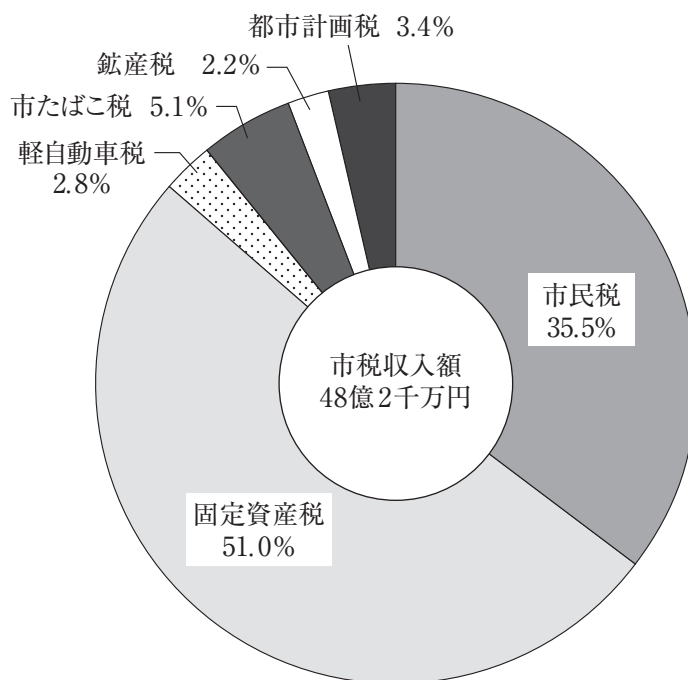
一般会計歳入歳出決算額[17-2参照]



一般会計決算額の構成比(令和4年度)[17-2参照]



市税収入額の構成比(令和4年度)[17-5参照]



17-1 普通会計経費別決算額

区 分	平成30年度		令和元年度		令和2年度		令和3年度		令和4年度	
	千円	%	千円	%	千円	%	千円	%	千円	%
総 計	17,159,973	100.0	17,732,060	100.0	22,020,614	100.0	18,900,596	100.0	19,084,863	100.0
人 件 費	3,134,471	18.3	2,785,388	15.7	3,287,627	14.9	3,388,703	17.9	3,340,209	17.5
物 件 費	2,710,045	15.8	2,769,632	15.6	2,439,153	11.1	2,700,008	14.3	2,949,464	15.5
維持補修費	633,238	3.7	505,549	2.8	914,452	4.2	865,057	4.6	846,950	4.4
扶 助 費	2,176,731	12.7	2,232,806	12.6	2,322,096	10.5	2,969,035	15.7	2,586,652	13.5
補 助 費 等	2,087,650	12.2	2,089,600	11.8	5,561,333	25.3	2,133,650	11.3	2,195,967	11.5
普通建設事業費	2,148,363	12.5	2,648,723	14.9	3,051,635	13.9	1,666,293	8.8	2,712,190	14.2
災害復旧事業費	90,684	0.5	70,325	0.4	204,704	0.9	53,087	0.3	17,364	0.1
公 債 費	1,596,596	9.3	1,734,260	9.8	1,768,405	8.0	1,821,338	9.6	1,844,324	9.7
積 立 金	1,143,527	6.6	1,482,915	8.4	1,077,815	4.9	1,999,852	10.6	1,314,601	6.9
投資及び出資金	-	-	-	-	-	-	-	-	-	-
貸 付 金	224,602	1.3	158,494	0.9	115,624	0.5	82,490	0.4	62,606	0.3
繰 出 金	1,214,066	7.1	1,254,368	7.1	1,277,770	5.8	1,221,083	6.5	1,214,536	6.4
前年度繰上充用金	-	-	-	-	-	-	-	-	-	-

資料：市企画政策課「決算統計資料」

17-2 一般会計年度別予算及び決算額

款	令和元年度			令和2	
	当初予算額	最終予算額	決算額	当初予算額	最終予算額
歳入総額	18,550,000	21,057,053	18,766,795	17,920,000	25,156,813
市地方譲与税	5,019,347	5,019,347	5,122,990	5,009,659	5,009,659
土地利子割交付金	152,100	152,100	153,606	159,500	161,000
配当割交付金	6,700	6,700	2,977	2,300	2,300
株式等譲渡所得割交付金	16,600	16,600	15,261	13,000	13,000
法人事業税交付金	19,600	19,600	8,267	10,700	10,700
地方消費税交付金	-	-	-	33,300	33,300
自動車取得税交付金	707,200	707,200	673,931	778,700	778,700
地方特例交付金	19,800	19,800	20,002	-	-
地方交付税	79,900	81,900	102,159	10,900	10,900
交通安全対策特別交付金	4,043,000	4,266,951	4,655,521	4,143,000	4,333,772
ゴルフ場利用税交付金	5,500	5,500	3,915	5,500	5,500
環境性能割交付金	5,700	5,700	6,197	5,700	5,700
分担金及び負担金	-	2,000	5,312	4,600	4,600
使用料及び手数料	208,366	231,546	205,464	198,942	200,394
国庫支出金	355,482	355,482	347,299	299,603	299,603
県支産出金	2,221,614	2,656,615	2,041,863	2,022,117	6,916,859
県支産入金	1,131,402	1,282,062	1,018,675	1,161,153	1,427,083
繰上入金	53,765	60,475	69,761	59,946	59,946
繰下入金	361,000	561,000	558,247	356,000	626,000
繰上債	1,461,386	1,471,768	918,255	1,347,941	1,347,720
繰下債	300,000	528,119	528,119	300,000	1,046,251
繰上債	577,438	976,688	778,174	482,539	509,326
繰下債	1,804,100	2,629,900	1,530,800	1,514,900	2,354,500
歳出総額	18,550,000	21,057,053	17,720,543	17,920,000	25,156,813
議会費	146,772	145,613	143,289	152,019	151,439
総務費	2,743,912	3,544,381	3,303,950	2,406,401	3,143,015
民生費	5,017,392	5,076,179	4,589,606	4,952,837	8,794,297
衛生費	1,417,014	1,723,794	1,604,451	1,579,495	1,926,904
労働費	37,118	36,918	32,506	33,874	36,419
農林水産業費	836,754	858,333	751,983	972,191	1,006,973
商工費	590,351	664,062	507,168	491,650	736,833
土木費	3,416,538	3,750,620	2,627,707	2,820,119	3,605,458
消防費	911,837	921,605	786,767	886,326	1,114,583
教育費	1,515,670	2,072,334	1,584,370	1,668,435	2,404,839
災害復旧費	79,243	427,829	55,525	79,243	359,643
公債費	1,816,438	1,816,438	1,725,760	1,856,449	1,856,449
諸支出金	10,961	10,961	7,461	10,961	10,961
予備費	10,000	7,986	-	10,000	9,000

17-3 特別会計年度別決算額

区 分	令和元年度		令和2
	歳入額	歳出額	歳入額
国民健康保険会計	3,153,511	3,095,660	3,164,979
介護保険会計	3,859,239	3,765,219	3,861,055
後期高齢者医療会計	766,368	758,973	821,504
工業団地事業会計	364,887	364,756	131

(単位：千円)

年 度	令 和 3 年 度			令 和 4 年 度		
	決 算 額	当 初 予 算 額	最 終 予 算 額	決 算 額	当 初 予 算 額	最 終 予 算 額
23,386,449	16,950,000	22,042,044	20,355,177	18,920,000	23,311,830	20,154,840
4,936,024	4,374,389	4,594,389	4,665,560	4,873,464	4,873,464	4,818,285
154,788	145,850	145,850	157,055	161,600	161,600	156,483
3,202	2,200	2,200	2,731	2,300	2,300	1,319
14,413	13,900	13,900	22,601	15,200	15,200	19,046
16,043	15,200	15,200	23,913	21,800	21,800	13,241
31,508	20,500	20,500	64,454	67,500	67,500	76,658
818,856	775,200	775,200	883,241	910,000	910,000	897,422
-	-	-	-	-	-	92
28,337	116,600	116,600	178,747	17,000	17,000	30,562
4,547,020	4,007,000	4,842,092	5,147,510	4,480,000	4,836,147	5,230,047
4,548	5,000	5,000	4,094	5,000	5,000	3,669
5,852	5,400	5,400	5,908	5,700	5,700	6,368
9,528	4,900	4,900	11,486	16,300	16,300	11,235
197,745	180,905	181,133	179,282	178,004	178,004	173,446
287,141	302,108	302,108	285,334	301,342	301,342	286,497
6,464,424	1,763,944	3,593,031	3,327,086	2,496,585	3,799,279	3,187,268
1,143,084	1,146,523	1,766,827	1,227,210	1,136,596	1,448,507	1,322,326
58,986	58,252	58,252	59,602	51,379	51,379	56,711
559,306	413,000	613,000	508,930	507,740	629,672	508,853
872,770	1,601,242	1,454,509	841,234	1,613,412	1,742,389	770,604
1,046,252	300,000	1,365,886	1,365,887	300,000	1,461,587	1,461,587
355,222	358,887	370,267	244,812	353,378	362,960	322,421
1,831,400	1,339,000	1,795,800	1,148,500	1,405,700	2,404,700	800,700
22,020,563	16,950,000	22,042,044	18,893,590	18,920,000	23,311,830	19,062,703
145,082	145,927	145,677	139,957	144,016	147,366	138,152
2,840,738	2,377,160	4,015,503	3,645,753	2,672,591	3,791,336	3,359,558
8,344,833	4,946,799	5,918,350	5,343,672	4,943,897	5,412,083	4,894,175
1,556,520	1,315,741	1,729,539	1,550,055	1,669,089	2,108,671	1,738,339
32,769	41,308	42,352	33,810	46,315	47,976	37,620
777,551	908,612	979,937	827,849	856,555	944,427	807,920
530,483	572,655	1,309,465	784,774	493,034	1,152,794	738,901
2,927,072	2,201,897	2,702,868	2,257,588	3,488,249	4,328,170	2,542,623
974,701	789,077	860,649	809,558	762,445	809,131	754,535
1,930,313	1,547,344	2,196,058	1,624,688	1,796,493	2,528,156	2,186,893
192,135	79,243	120,013	53,087	79,243	79,243	17,202
1,760,905	2,003,276	2,003,276	1,815,338	1,947,112	1,947,112	1,839,324
7,461	10,961	10,961	7,461	10,961	10,961	7,461
-	10,000	7,396	-	10,000	4,404	-

資料：市企画政策課

(単位：千円)

年 度	令 和 3 年 度		令 和 4 年 度	
	歳 入 額	歳 出 額	歳 入 額	歳 出 額
3,125,728	3,159,581	3,144,614	3,177,264	3,154,944
3,704,056	3,863,051	3,655,489	3,890,560	3,568,494
813,429	812,416	803,873	837,488	828,575
-	131	-	131	-

資料：市企画政策課

17-4 公営企業会計年度別決算額

(単位：千円)

科 目	収			入	
	平成30年度	令和元年度	令和2年度	令和3年度	令和4年度
収 益 的 収 入					
ガ ス 事 業	1,725,881	1,685,931	1,520,072	1,811,655	2,595,864
水 道 事 業	854,606	847,955	955,299	962,351	962,004
工 業 用 水 道 事 業	227,131	204,279	201,756	208,700	199,866
下 水 道 事 業	1,749,099	1,707,674	1,598,112	1,526,203	1,521,662
資 本 的 収 入					
ガ ス 事 業	33,705	30,616	11,996	32,034	20,639
水 道 事 業	101,944	112,024	100,497	322,459	176,254
工 業 用 水 道 事 業	-	-	-	-	-
下 水 道 事 業	378,337	316,454	227,758	219,760	255,276

17-5 市税徴収実績

(単位：千円)

区 分	予 算 額	調 定 額	収 入 額	未 収 入 額	収 入 歩 合
平 成 30 年 度	5,034,819	5,176,905	5,075,820	101,085	98.0
令 和 元 年 度	5,019,347	5,221,772	5,122,990	98,782	98.1
2	5,009,659	5,047,467	4,936,024	111,443	97.8
3	4,594,389	4,772,066	4,665,560	106,506	97.8
4	4,873,464	4,926,700	4,818,285	108,415	97.8
市 民 税	1,763,683	1,736,078	1,708,350	27,728	98.4
固 定 資 産 税	2,481,178	2,528,672	2,456,390	72,282	97.1
軽 自 動 車 税	131,662	139,167	135,508	3,659	97.4
市 た ば こ 税	223,534	245,315	245,315	0	100.0
鉦 産 税	107,602	108,303	108,303	0	100.0
都 市 計 画 税	165,804	169,165	164,419	4,746	97.2
入 湯 税	1	-	-	-	-

資料：市税務課「市税概要」

17-6 市有財産総括表

(単位：㎡)(各年3月31日現在)

区 分	土 地	建 物			
		総 数	木 造	非 木 造	
平 成 31 年	3,513,145	229,789	10,001	219,788	
令 和 2 年	3,488,201	222,798	10,001	212,797	
3	3,488,401	202,492	9,885	192,607	
4	3,490,073	202,632	9,930	192,702	
5	3,489,774	202,619	9,917	192,702	
行政財産	財公 本 庁 舎	10,946	5,664	-	5,664
	財公 分 庁 舎	1,496	656	-	656
	財公 消 防 施 設	7,008	3,180	444	2,736
	財公 その他の施設	280,793	4,513	-	4,513
	財公用 学 校	261,175	75,941	2,077	73,864
	財公用 保 育 園	28,657	6,376	-	6,376
	財公用 公 営 住 宅	45,187	25,291	2,275	23,016
普通財産	1,106,054	67,411	4,246	63,165	
普通財産	山 林	1,384,359	-	-	-
	建 物	-	13,587	875	12,712
	宅 地	127,285	-	-	-
普通財産	236,814	-	-	-	

資料：市総務課「財産台帳」

(単位：千円)

科 目	支		出		
	平成30年度	令和元年度	令和2年度	令和3年度	令和4年度
収 益 的 支 出					
ガ ス 事 業	1,631,006	1,597,982	1,377,755	1,682,429	2,543,712
水 道 事 業	742,160	972,598	1,028,802	935,689	912,742
工 業 用 水 道 事 業	226,958	155,264	195,552	189,623	161,696
下 水 道 事 業	1,323,173	1,298,039	1,259,508	1,199,661	1,224,712
資 本 的 支 出					
ガ ス 事 業	191,854	264,065	261,948	195,707	311,277
水 道 事 業	613,630	561,286	404,362	609,010	531,743
工 業 用 水 道 事 業	98,730	71,242	65,635	70,054	62,859
下 水 道 事 業	1,270,815	1,282,870	1,065,890	1,002,150	1,035,121

資料：市ガス水道局「決算書」

17-7 市債目的別現在高

(単位：千円)

区 分	令和3年度 末現在高	令和4年度 発行額	令和4年度元利償還額		令和4年度 末現在高
			元 金	利 子	
総 額	28,558,103	1,190,500	2,978,009	237,668	26,770,595
普 通 会 計	15,957,418	805,700	1,769,761	74,563	14,993,357
公 共 事 業 等 債	1,176,388	140,500	118,100	5,779	1,198,788
一 般 単 独 事 業 債	3,739,607	152,300	498,879	17,685	3,393,028
公 営 住 宅 建 設 事 業 債	318,820	-	40,005	6,147	278,815
学 校 教 育 施 設 等 整 備 事 業 債	2,244,002	232,100	173,213	26,553	2,302,889
一 般 廃 棄 物 処 理 事 業 債	99,997	-	17,569	232	82,428
災 害 復 旧 債	95,928	-	39,073	49	56,855
(旧)緊急防災・減災事業債	44,276	-	44,275	132	1
厚 生 福 祉 施 設 整 備 事 業 債	-	-	-	-	-
社 会 福 祉 施 設 整 備 事 業 債	154,151	-	7,140	548	147,011
都 道 府 県 貸 付 金	14,487	5,000	6,913	-	12,574
財 源 対 策 債	699,581	62,500	74,692	3,807	687,389
臨 時 財 政 対 策 債	7,133,718	188,700	691,912	13,042	6,630,506
そ の 他	236,463	24,600	57,990	589	203,073
工 業 団 地 事 業 会 計	-	-	-	-	-
公 営 企 業 会 計	12,600,685	384,800	1,208,248	163,105	11,777,238

資料：市企画政策課「決算統計資料」

17-8 市債利率借入先別現在高

・普通会計

(単位：千円)(令和4年度末現在)

区 分	現 在 高	利 率 別 内 訳				
		2.0%以下	3.0%以下	4.0%以下	5.0%以下	5.0%超
普 通 会 計	14,993,357	14,938,835	54,522	-	-	-
財 政 融 資 資 金	9,310,791	9,263,922	46,869	-	-	-
旧 郵 政 公 社 資 金	208,074	208,074	-	-	-	-
そ の 他	5,474,492	5,466,839	7,653	-	-	-

・公営事業会計

(単位：千円)(令和4年度末現在)

区 分	現 在 高	利 率 別 内 訳				
		2.0%未満	3.0%未満	4.0%未満	5.0%未満	5.0%以上
工 業 団 地 事 業 会 計	-	-	-	-	-	-
財 政 融 資 資 金	-	-	-	-	-	-
そ の 他	-	-	-	-	-	-
公 営 企 業 会 計	11,777,238	7,569,270	3,906,698	251,560	49,710	-
財 政 融 資 資 金	2,052,863	425,269	1,525,502	52,382	49,710	-
旧 郵 政 公 社 資 金	1,714,891	428,714	1,116,292	169,885	-	-
そ の 他	8,009,484	6,715,287	1,264,904	29,293	-	-

資料：市企画政策課「決算統計資料」