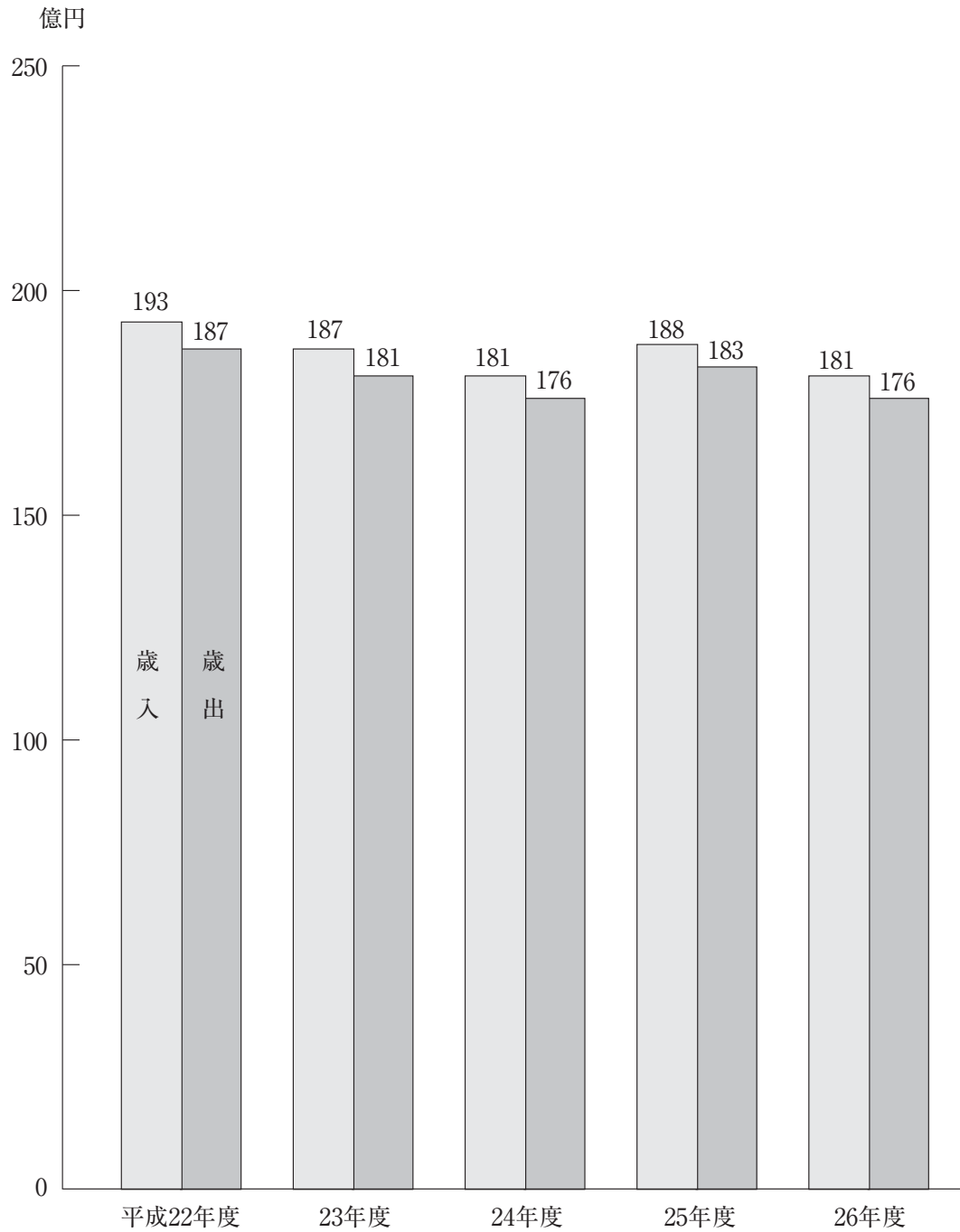
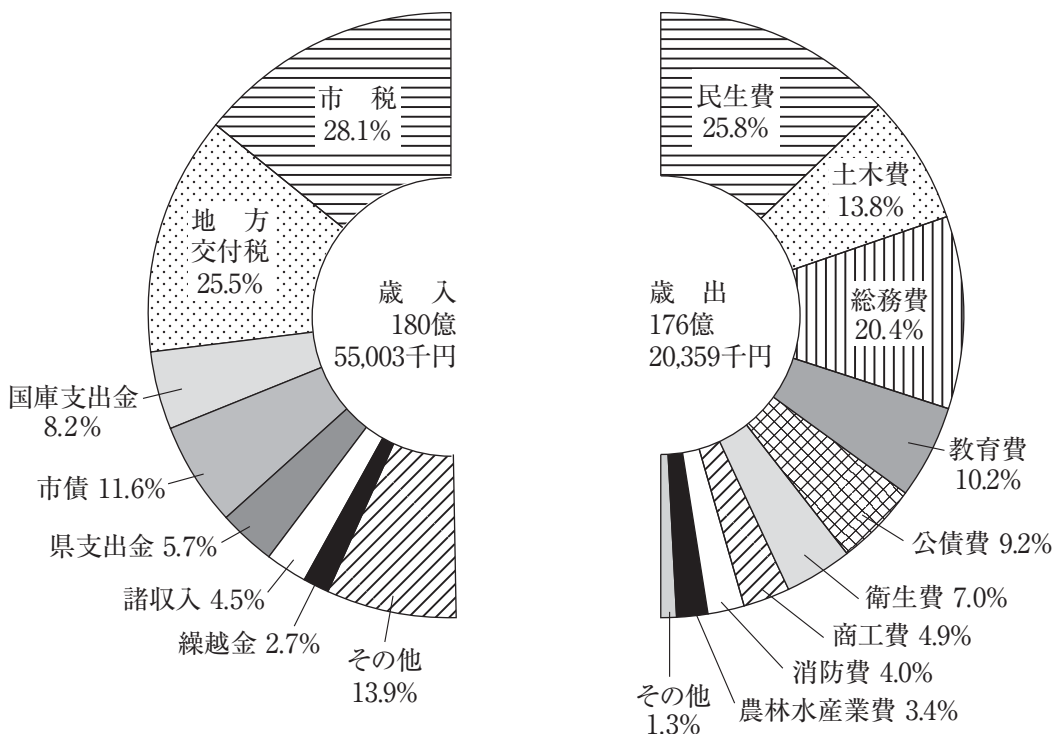

17 財 政

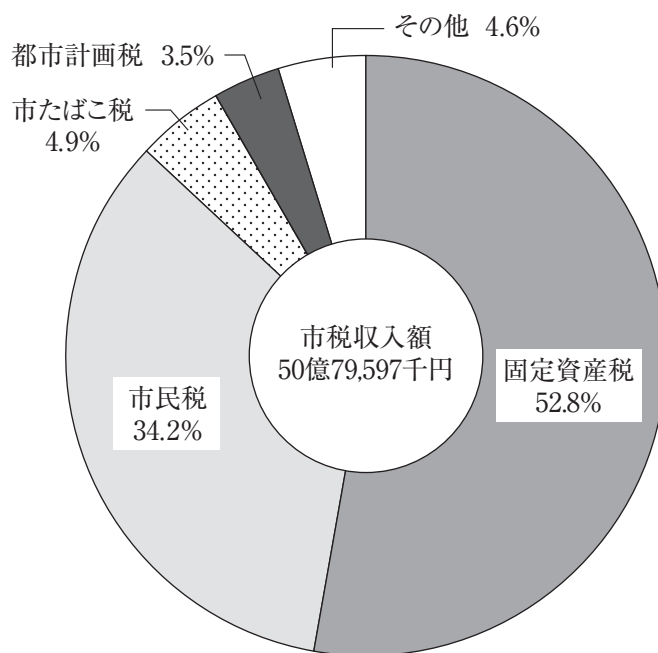
一般会計歳入歳出決算額[17-2参照]



一般会計決算額の構成比(平成26年度)[17-2参照]



市税収入額の構成比(平成26年度)[17-5参照]



17-1 普通会計経費別決算額

区 分	平成22年度		平成23年度		平成24年度		平成25年度		平成26年度	
	千円	%	千円	%	千円	%	千円	%	千円	%
総 計	18,662,053	100.0	18,131,959	100.0	17,611,062	100.0	18,320,086	100.0	17,629,336	100.0
人 件 費	3,195,345	17.1	3,230,064	17.8	3,204,782	18.2	3,150,020	17.2	3,282,295	18.6
物 件 費	2,583,651	13.8	2,581,817	14.2	2,551,488	14.5	2,434,433	13.3	2,490,527	14.1
維持補修費	672,856	3.6	912,687	5.0	817,268	4.6	677,703	3.7	803,172	4.6
扶 助 費	1,841,498	9.9	1,942,817	10.7	1,891,432	10.7	1,904,005	10.4	2,034,518	11.5
補 助 費 等	1,743,942	9.4	1,872,221	10.3	1,901,702	10.8	1,917,890	10.5	1,978,400	11.2
普通建設事業費	3,442,076	18.4	2,435,424	13.4	2,467,996	14.0	3,879,859	21.2	2,877,780	16.3
災害復旧事業費	16,805	0.1	359,299	2.0	322,430	1.8	53,757	0.3	10,308	0.1
公 債 費	1,978,629	10.6	1,883,926	10.4	1,667,331	9.5	1,657,909	9.0	1,651,656	9.4
積 立 金	860,570	4.6	660,135	3.7	646,534	3.7	615,519	3.3	653,423	3.7
投資及び出資金	300	0.0	300	0.0	300	0.0	300	0.0	300	0.0
貸 付 金	1,151,780	6.2	1,063,162	5.9	929,902	5.3	821,788	4.5	634,896	3.6
繰 出 金	1,174,601	6.3	1,190,107	6.6	1,209,897	6.9	1,206,903	6.6	1,212,061	6.9
前年度繰上充用金	-	-	-	-	-	-	-	-	-	-

資料：市企画政策課

17-2 一般会計年度別予算及び決算額

款	平成 23 年 度			平成 24	
	当初予算額	最終予算額	決 算 額	当初予算額	最終予算額
歳 入 総 額	17,530,000	20,357,576	18,680,285	17,120,000	20,322,535
市 税	4,976,926	5,146,926	5,272,923	4,993,467	5,063,467
地 方 譲 与 税	167,200	167,200	170,984	172,300	172,300
利 子 割 交 付 金	16,200	16,200	14,337	12,800	12,800
配 当 割 交 付 金	2,700	2,700	6,184	5,400	5,400
株 式 等 譲 渡 所 得 割 交 付 金	1,000	1,000	1,498	1,800	1,800
地 方 消 費 税 交 付 金	394,000	394,000	389,023	398,900	398,900
自 動 車 取 得 税 交 付 金	29,400	29,400	36,876	32,900	32,900
地 方 特 例 交 付 金	69,900	69,900	58,030	21,100	21,100
地 方 交 付 税	4,410,000	4,417,782	4,907,963	4,370,000	4,412,226
交 通 安 全 対 策 特 別 交 付 金	7,000	7,000	6,253	7,000	7,000
ゴ ル フ 場 利 用 税 交 付 金	10,000	10,000	8,680	7,700	7,700
分 担 金 及 び 負 担 金	367,462	415,925	399,458	352,933	351,078
使 用 料 及 び 手 数 料	252,502	252,502	264,917	247,956	247,956
国 庫 支 出 金	1,576,962	1,975,378	1,706,270	1,536,514	2,438,603
国 庫 支 出 金 入	1,102,887	1,573,206	1,201,511	1,017,423	1,429,715
財 産 収 入 金	130,257	173,257	175,241	43,542	43,542
寄 附 金	2,300	19,032	19,241	2,300	2,300
繰 上 入 金	1,150,593	1,458,129	468,042	1,147,419	1,524,166
繰 上 収 入 金	300,000	607,004	607,004	300,000	545,211
繰 上 債 入 債	1,241,611	1,364,135	1,344,350	1,112,646	1,135,371
繰 上 債 入 債	1,321,100	2,256,900	1,621,500	1,335,900	2,469,000
歳 出 総 額	17,530,000	20,357,576	18,135,074	17,120,000	20,322,535
議 会 費	199,101	179,838	178,170	149,909	148,501
総 務 費	1,928,363	2,391,571	2,228,746	1,941,690	2,265,509
民 生 費	4,663,044	4,693,288	4,344,798	4,672,532	4,802,358
衛 生 費	1,365,082	1,366,766	1,224,758	1,486,777	1,552,640
労 働 費	49,341	64,738	62,689	46,967	47,002
農 林 水 産 業 費	672,306	802,890	685,520	666,070	839,289
農 商 工 業 費	1,420,642	1,421,305	1,392,822	1,228,527	1,240,384
土 木 費	2,609,221	2,987,090	2,625,147	2,573,116	3,665,194
消 防 費	982,049	988,195	938,661	989,926	987,743
教 育 費	1,595,478	2,775,032	2,177,809	1,625,289	2,686,360
災 害 復 旧 費	78,145	722,143	346,109	78,992	427,380
公 債 費	1,870,728	1,870,728	1,844,926	1,643,160	1,643,160
諸 支 出 金	86,500	88,420	84,919	7,045	7,045
予 備 費	10,000	5,572	-	10,000	9,970

17-3 特別会計年度別決算額

区 分	平成 23 年 度		平成 24
	歳 入 額	歳 出 額	歳 入 額
国 民 健 康 保 険 会 計	3,975,597	3,839,903	4,030,391
老 人 保 健 会 計	-	-	-
介 護 保 険 会 計	3,415,351	3,388,484	3,509,730
後 期 高 齢 者 医 療 会 計	688,207	681,963	715,039
工 業 団 地 事 業 会 計	11,257	11,046	7,210

(単位：千円)

年 度 決 算 額	平 成 25 年 度			平 成 26 年 度		
	当初予算額	最終予算額	決 算 額	当初予算額	最終予算額	決 算 額
18,145,784	18,720,000	20,431,450	18,781,206	17,890,000	18,503,822	18,055,003
5,198,724	4,985,234	4,985,234	5,149,421	5,083,021	5,083,021	5,079,597
159,662	160,500	160,500	152,134	146,600	146,600	145,029
11,296	12,200	12,200	8,937	8,900	8,900	7,541
6,724	5,600	5,600	13,637	13,900	13,900	26,017
1,634	1,800	1,800	21,033	1,900	1,900	13,848
385,047	390,700	390,700	381,767	425,800	425,800	460,671
43,809	36,900	36,900	41,590	20,900	20,900	19,932
21,291	21,300	21,300	19,956	18,900	18,900	15,536
4,832,654	4,260,000	4,278,051	4,594,607	4,350,000	4,288,810	4,597,824
6,389	6,000	6,000	6,466	6,000	6,000	5,556
9,085	9,200	9,200	9,290	9,300	9,300	9,076
372,753	357,301	357,301	361,154	360,408	360,408	344,407
246,800	248,107	248,107	247,218	249,072	249,072	242,276
1,661,547	1,540,409	2,314,345	2,067,427	1,557,068	1,662,242	1,472,149
1,312,940	1,039,366	1,108,411	872,406	874,877	948,193	1,025,564
67,344	44,533	60,604	51,369	58,522	62,122	76,910
2,376	2,300	3,300	3,169	2,300	51,509	51,482
655,074	1,253,607	1,346,283	757,301	1,447,139	1,726,480	1,088,296
545,211	300,000	540,571	540,572	300,000	422,273	479,915
1,102,224	1,371,743	1,374,243	984,552	978,293	989,092	807,477
1,503,200	2,673,200	3,170,800	2,497,200	1,977,100	2,008,400	2,085,900
17,605,212	18,720,000	20,431,450	18,301,291	17,890,000	18,503,822	17,620,359
147,041	148,850	146,399	144,386	146,654	144,975	143,141
2,180,298	2,648,421	3,055,441	2,683,388	3,157,861	3,408,057	3,591,077
4,425,054	4,675,098	4,690,072	4,204,358	4,792,365	4,807,106	4,553,350
1,396,216	1,598,118	1,594,774	1,434,039	1,360,380	1,358,598	1,240,981
41,814	48,105	64,961	47,784	69,746	84,876	61,683
714,626	637,480	685,412	657,837	602,033	654,169	598,245
1,180,578	1,532,248	1,521,907	1,074,232	1,042,099	1,092,264	861,965
2,652,171	2,638,611	3,186,736	2,903,509	2,411,352	2,532,367	2,430,826
943,977	1,343,322	1,353,674	1,235,926	726,894	731,852	707,919
1,986,953	1,720,843	2,385,117	2,251,901	1,789,051	1,897,993	1,790,022
315,608	78,989	97,357	53,757	78,989	78,989	10,308
1,617,331	1,634,149	1,634,149	1,607,909	1,690,640	1,690,640	1,622,406
3,545	5,766	5,766	2,265	11,936	11,936	8,436
-	10,000	9,685	-	10,000	10,000	-

資料：市企画政策課

(単位：千円)

年 度 歳 出 額	平 成 25 年 度		平 成 26 年 度	
	歳 入 額	歳 出 額	歳 入 額	歳 出 額
3,777,497	4,087,156	3,906,588	3,894,545	3,838,795
-	-	-	-	-
3,482,416	3,591,281	3,557,153	3,754,976	3,616,639
708,882	707,243	688,549	681,634	662,817
6,964	70,524	70,009	515	79

資料：市企画政策課

17-4 公営企業会計年度別決算額

(単位：千円)

科 目	収			入	
	平成22年度	23	24	25	26
収 益 的 収 入					
ガ ス 事 業	1,362,045	1,476,886	1,517,969	1,605,734	1,685,223
水 道 事 業	794,240	824,995	812,068	826,604	890,764
工 業 用 水 道 事 業	294,786	275,454	280,559	253,207	278,035
下 水 道 事 業	1,558,608	1,599,172	1,576,804	1,595,617	1,885,866
資 本 的 収 入					
ガ ス 事 業	470	72,927	1,115	0	1,285
水 道 事 業	193,792	117,712	95,710	83,726	105,195
工 業 用 水 道 事 業	47,300	1,609	2,374	2,872	0
下 水 道 事 業	528,017	595,651	440,889	399,878	405,388

17-5 市税徴収実績

(単位：千円)

区 分	予 算 額	調 定 額	収 入 額	未 収 入 額	収 入 歩 合
平 成 22 年 度	4,987,900	5,255,961	5,098,961	157,000	97.0
23	5,146,926	5,398,721	5,272,924	125,797	97.7
24	5,063,467	5,301,396	5,198,724	102,672	98.1
25	4,985,234	5,249,190	5,149,421	99,769	98.1
26	5,083,021	5,187,294	5,079,597	107,697	97.9
市 民 税	1,772,979	1,770,424	1,737,562	32,862	98.1
固 定 資 産 税	2,694,464	2,747,783	2,679,693	68,090	97.5
軽 自 動 車 税	87,380	93,157	90,982	2,175	97.7
市 た ば こ 税	229,472	248,927	248,927	0	100.0
鉱 産 税	119,071	143,069	143,069	0	100.0
都 市 計 画 税	179,654	183,934	179,364	4,570	97.5
入 湯 税	1	0	0	-	-

資料：市税務課「市税概要」

17-6 市有財産総括表

(単位：㎡)(各年3月31日現在)

区 分	土 地	建 物			
		総 数	木 造	非 木 造	
平 成 23 年	3,421,515	202,822	11,203	191,618	
24	3,447,574	199,273	10,401	188,911	
25	3,473,610	199,251	10,382	188,869	
26	3,464,203	199,344	10,382	188,962	
27	3,466,033	200,000	10,382	189,618	
行政財産	財公 本 庁 舎	10,946	5,664	-	5,664
	産用 消 防 施 設	6,836	3,312	501	2,811
	財公 学 校	282,355	4,472	-	4,472
	産用 公 営 住 宅	45,644	26,834	2,094	77,487
	財公 共 産用 其 他 の 施 設	1,134,357	74,969	4,213	70,756
普通財産	山 林	1,385,524	-	-	-
	建 物	-	5,168	1,055	4,113
	宅 地	101,467	-	-	-
産 其 他 の 土 地	216,232	-	-	-	

資料：市総務課「財産台帳」

(単位：千円)

科 目	支		出		
	平成22年度	23	24	25	26
収 益 的 支 出					
ガ ス 事 業	1,353,003	1,473,755	1,528,439	1,547,684	1,690,127
水 道 事 業	699,711	668,394	682,797	692,571	812,036
工 業 用 水 道 事 業	218,320	221,847	234,425	179,403	239,777
下 水 道 事 業	1,474,608	1,461,117	1,423,641	1,396,831	1,381,409
資 本 的 支 出					
ガ ス 事 業	437,984	444,024	400,256	421,484	393,766
水 道 事 業	442,066	409,435	359,042	362,908	499,161
工 業 用 水 道 事 業	389,774	210,834	97,415	99,261	86,317
下 水 道 事 業	1,204,254	1,334,496	1,227,385	1,243,618	1,270,437

資料：市ガス水道局「決算書」

17-7 市債目的別現在高

(単位：千円)

区 分	平成25年度 末現在高	平成26年度 発行額	平成26年度元利償還額		平成26年度 末現在高
			元 金	利 子	
総 額	33,310,587	2,399,950	2,990,718	577,375	32,719,819
普 通 会 計	16,004,751	2,115,150	1,459,144	192,310	16,660,757
公 共 事 業 等 債	688,377	98,300	49,860	7,833	736,817
一 般 単 独 事 業 債	3,240,046	1,143,400	368,827	37,429	4,014,619
公 営 住 宅 建 設 事 業 債	645,525	-	47,555	12,392	597,970
学 校 教 育 施 設 等 整 備 事 業 債	2,754,541	-	160,737	46,481	2,593,804
一 般 廃 棄 物 処 理 事 業 債	138,045	-	37,908	944	100,137
災 害 復 旧 債	770,278	-	261,779	7,779	508,499
(旧)緊急防災・減災事業債	353,300	-	490	1,420	352,810
厚 生 福 祉 施 設 整 備 事 業 債	94,580	-	14,175	1,680	80,405
社 会 福 祉 施 設 整 備 事 業 債	6,432	-	757	106	5,675
都 道 府 県 貸 付 金	41,164	29,250	70,414	148	-
財 源 対 策 債	468,075	39,500	38,945	6,803	468,630
臨 時 財 政 対 策 債	6,179,850	759,200	284,631	59,021	6,654,419
そ の 他	624,538	45,500	123,066	10,274	546,972
工 業 団 地 事 業 会 計	-	-	-	-	-
公 営 企 業 会 計	17,305,836	284,800	1,531,574	385,065	16,059,062

資料：市企画政策課「決算統計資料」

17-8 市債利率借入先別現在高

・普通会計

(単位：千円)(平成26年度末現在)

区 分	現 在 高	利 率 別 内 訳				
		2.0%以下	3.0%以下	4.0%以下	5.0%以下	5.0%超
普 通 会 計	16,660,757	16,388,411	172,675	44,087	55,584	-
財 政 融 資 資 金	11,131,355	10,991,607	77,917	6,247	55,584	-
旧 郵 政 公 社 資 金	758,876	724,086	-	34,790	-	-
そ の 他	4,770,526	4,672,718	94,758	3,050	-	-

・公営事業会計

(単位：千円)(平成26年度末現在)

区 分	現 在 高	利 率 別 内 訳				
		2.0%未満	3.0%未満	4.0%未満	5.0%未満	5.0%以上
工 業 団 地 事 業 会 計	-	-	-	-	-	-
財 政 融 資 資 金	-	-	-	-	-	-
そ の 他	-	-	-	-	-	-
公 営 企 業 会 計	16,059,062	5,511,974	7,866,059	1,144,610	1,351,649	184,770
財 政 融 資 資 金	5,036,635	988,003	2,983,297	209,066	671,499	184,770
旧 郵 政 公 社 資 金	3,575,598	787,693	1,917,379	575,096	295,430	-
そ の 他	7,446,829	3,736,278	2,965,383	360,448	384,720	-

資料：市企画政策課「決算統計資料」